

# 慈眼寺寿光園解体工事

意匠図		
A-1	解体特記仕様書	NOSCALE
A-2	設計概要 仕上げ表	NOSCALE
A-2A	石綿除去 配置図・案内図・1階・2階平面図	S=1:200
A-2B	石綿除去 立面図・断面	S=1:200
A-3	附近見取り図・配置図・仮囲い図	S=1:200・400
A-4	面積表	S=1:300
A-5	1階平面図	S=1:100
A-6	2階平面図	S=1:100
A-7	立面図-1	S=1:100
A-8	立面図-2	S=1:100
A-9	断面図	S=1:100
A-10	矩形図	S=1:30
A-11	玄関・ホール 矩形図	S=1:30
A-12	矩形図-1	S=1:30
A-13	霊安室・機械室平面詳細図 断面詳細図	S=1:30
A-14	浴室平面詳細図 断面詳細図	S=1:30
A-15	浴室廻り 断面詳細図	S=1:30
A-16	外部階段(A)平面詳細図 断面詳細図	S=1:30
A-17	外部階段(B)平面詳細図 断面詳細図	S=1:30
A-18	階段室平面詳細図 断面詳細図	S=1:30
A-19	1階建具符号図	S=1:100
A-20	2階建具符号図	S=1:100
A-21	建具表(1)	S=1:50
A-22	建具表(2)	S=1:50
A-23	建具表(3)	S=1:50
A-24	1階天井伏図	S=1:100
A-25	2階天井伏図	S=1:100
A-26	E V-1	S=1:30
A-27	E V-2	S=1:30
A-28	E V-3	S=1:30・50
A-29	物干し・カーポート詳細図	S=1:50
A-30	プレハブ倉庫・消火ポンプ室・ゴミ置き場 詳細図	S=1:50
A-31	外構図	S=1:150

構造図		
S-1	基礎伏図	S=1:100
S-2	2階梁伏図	S=1:100
S-3	R階梁伏図	S=1:100
S-4	基礎・地中梁リスト 杭仕様	S=1:30
S-5	梁リスト	S=1:30
S-6	梁・柱リスト	S=1:30
S-7	雑配筋・壁リスト	S=1:30
電気図		
E-1	照明器具表 凡例	NOSCALE
E-2	電灯コンセント設備 1階平面図	S=1:100
E-3	電灯コンセント設備 2階平面図	S=1:100
E-4	自動火災報知機 防災扉系統図	NOSCALE
E-5	自動火災報知機 防災扉設備 1階平面図	S=1:100
E-6	自動火災報知機 防災扉設備 2階平面図	S=1:100
E-7	高圧単線図 キュービクル姿図 装柱図	NOSCALE
設備図		
M-1	1階平面図 空調設備	S=1:100
M-2	2階平面図 空調設備	S=1:100
M-3	1階平面詳細図-1 空調設備	S=1:50
M-4	1階平面詳細図-2 空調設備	S=1:50
M-5	1階平面詳細図-3 空調設備	S=1:50
M-6	1階平面詳細図-4 空調設備	S=1:50
M-7	地下油槽	S=1:30
M-8	1階平面図 給排水設備	S=1:100
M-9	2階平面図 空給排水設備	S=1:100
M-10	ソーラーパネル図-1	S=1:100
M-11	ソーラーパネル図-2	S=1:30
M-12	ソーラーパネル図-3	S=1:100・30



株式会社 畠中設計



【A. 一般事項】

Table with general project information including name, location, owner, and site area.

【B. 外部仕上表】

Table detailing external finishes for various building components like walls and roofs.

【C. 内部仕上表】

Large table detailing internal finishes for rooms and corridors, including material names and specifications.

Table for construction methods (1.1) and materials (1.2).

Table for structural specifications (1.3).

Table for foundation specifications (1.4).

Table for specifications related to construction methods (1.5).

Table for specifications related to construction methods (1.6).

Table for specifications related to construction methods (1.7).

Table for specifications related to construction methods (1.8).

Table for asbestos survey results (1).

Table for asbestos survey results (2).

Table for asbestos survey results (3).

Table for asbestos survey results (4).

Table for asbestos survey results (5).

Table for asbestos survey results (6).

Table for asbestos survey results (7).

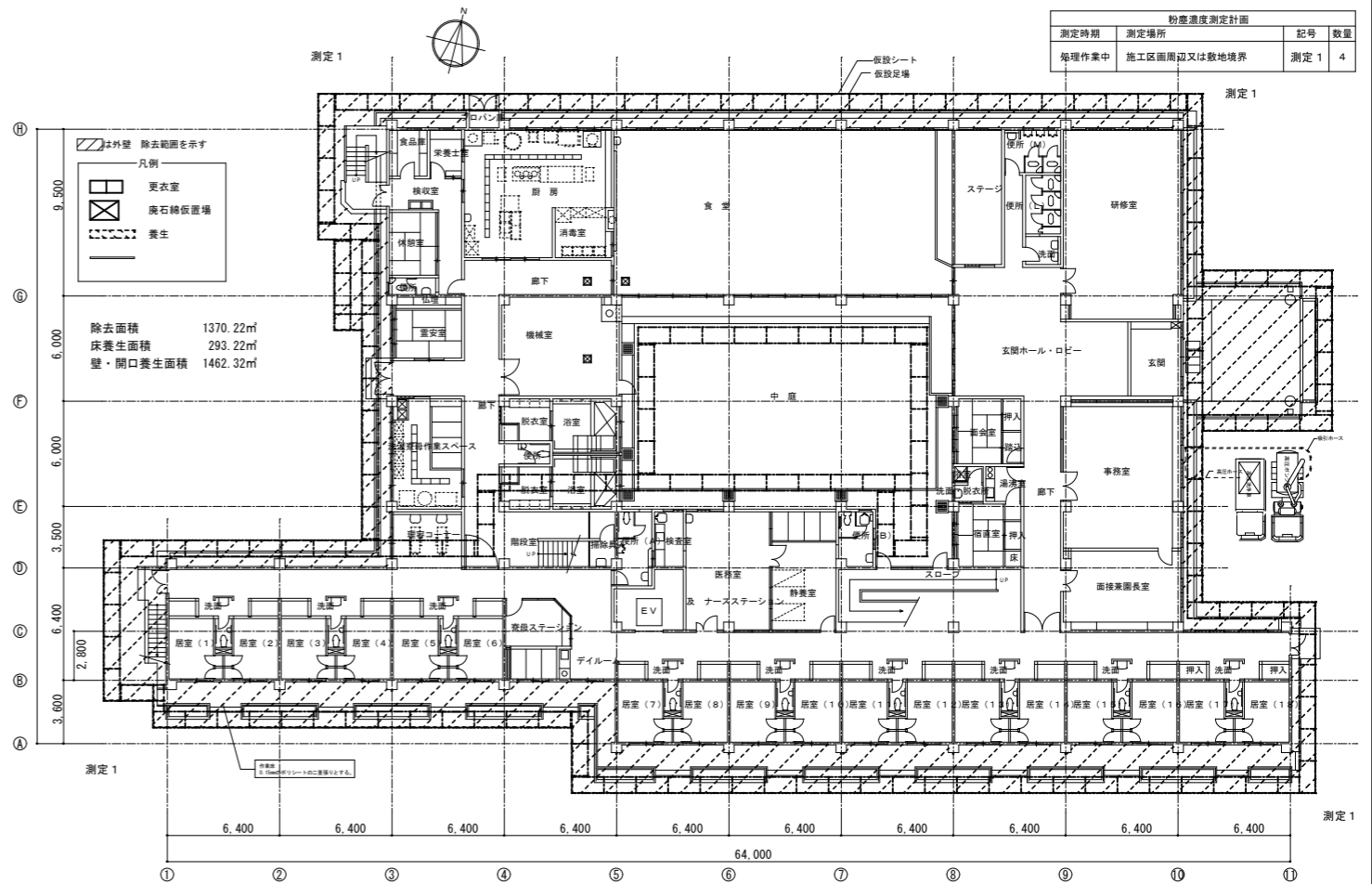
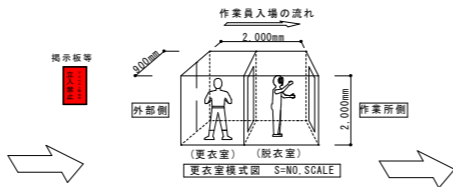
Table for asbestos survey results (8).

Asbestos survey results and survey methods. Includes text: '※調査項目による色番号は29色以内で20項目' and 'アスベストの含有材を示す。レベル3 (アスベスト事前調査表確認のこと)'.

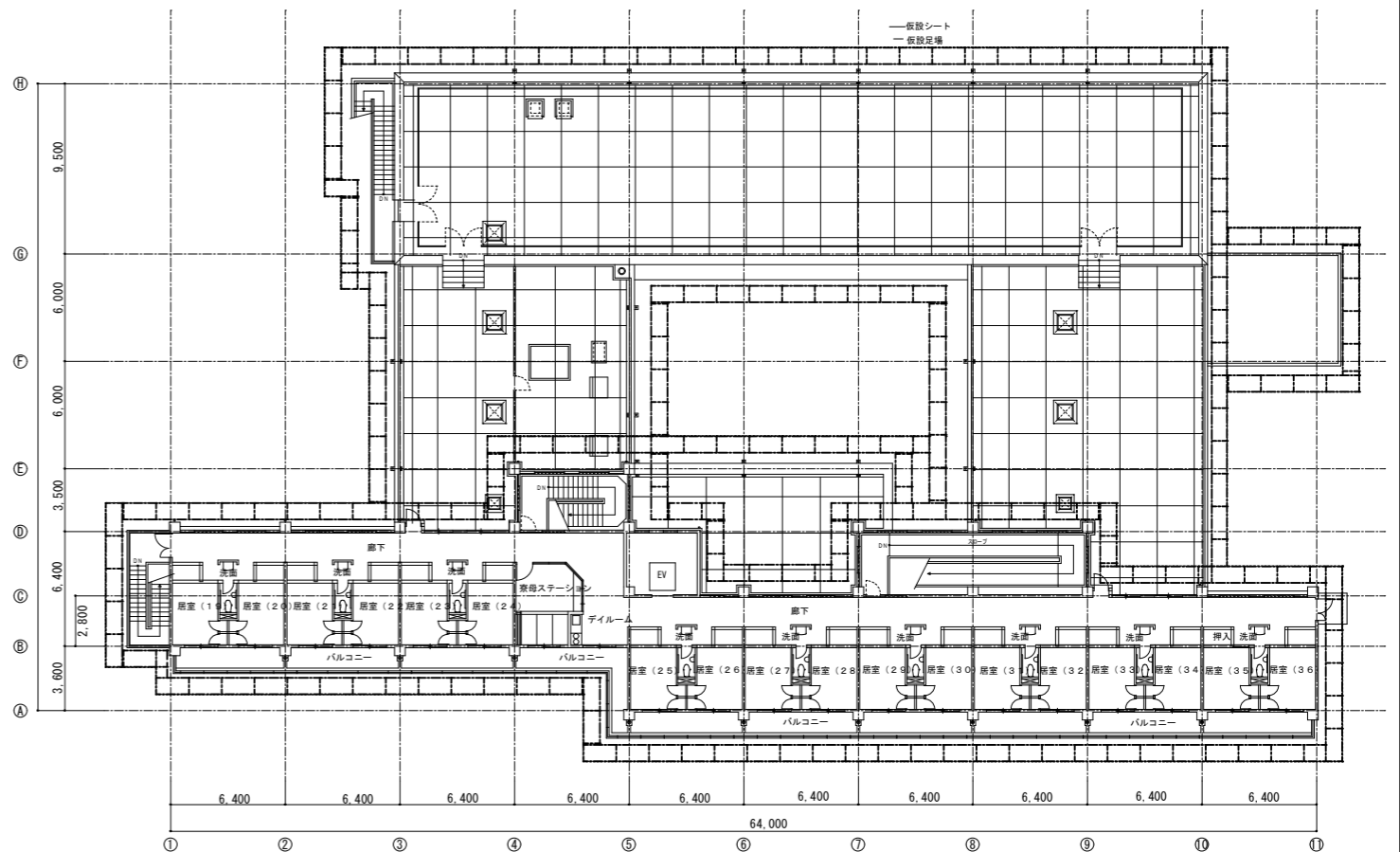


案内図

石綿除去（ウォータージェット工法）  
作業床  
0.15mmのポリシートの二重張りとする。  
※養生前の事前清掃の実施  
※シート継目はテープにて目張  
※ポリシートの重ね幅及び立上り幅は300mm以上とする。  
※ 作業中は 内部照明設置  
※ 作業中は 墜落制止用具の着用・使用の徹底  
※ 解体工事前 仮設足場を使用し養生する。



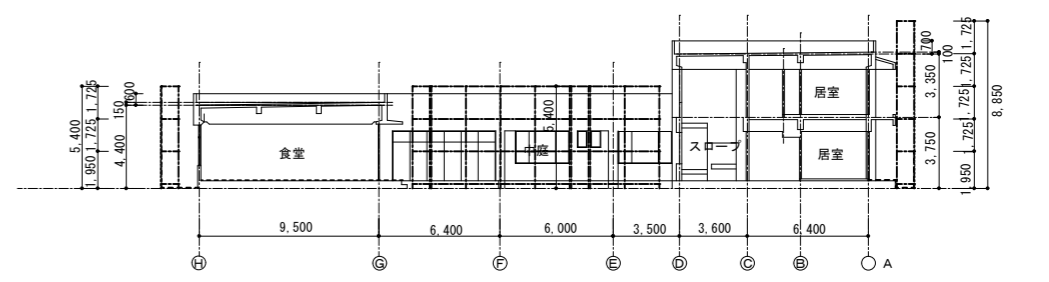
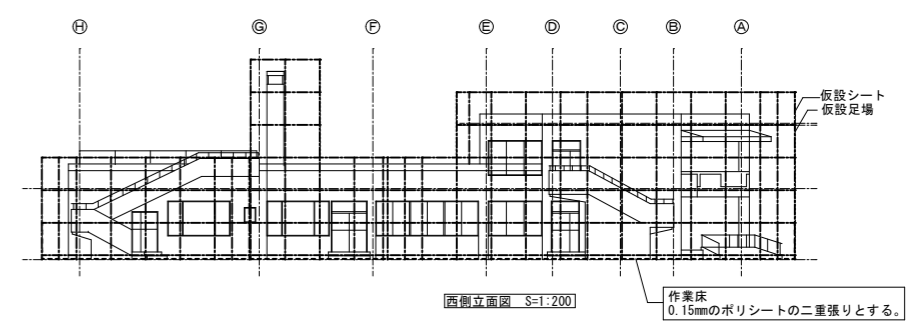
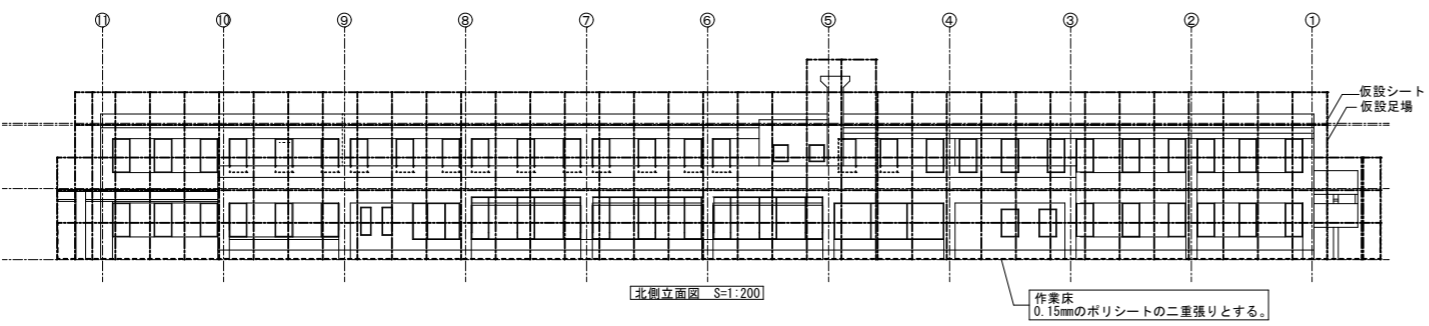
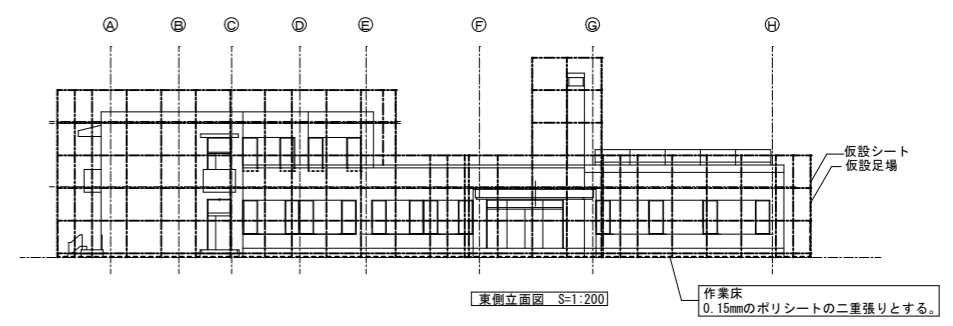
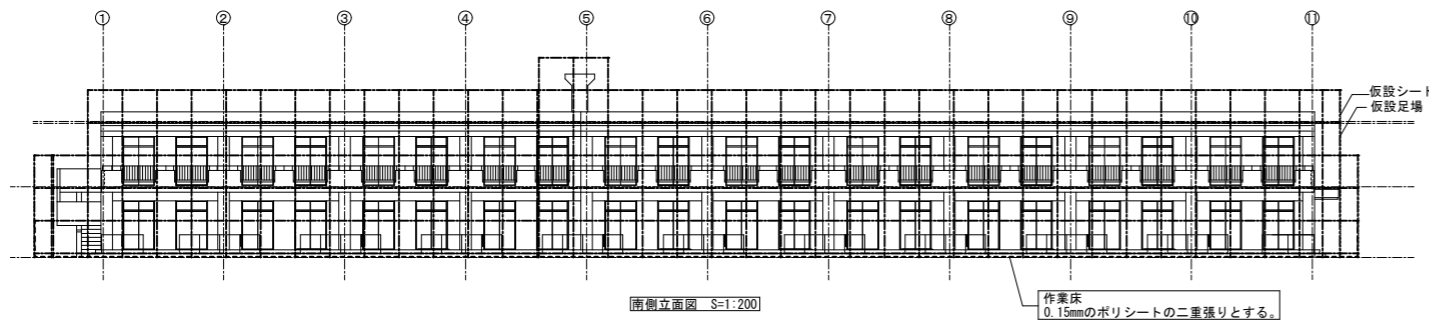
1階平面図 S=1:200



2階平面図 S=1:200



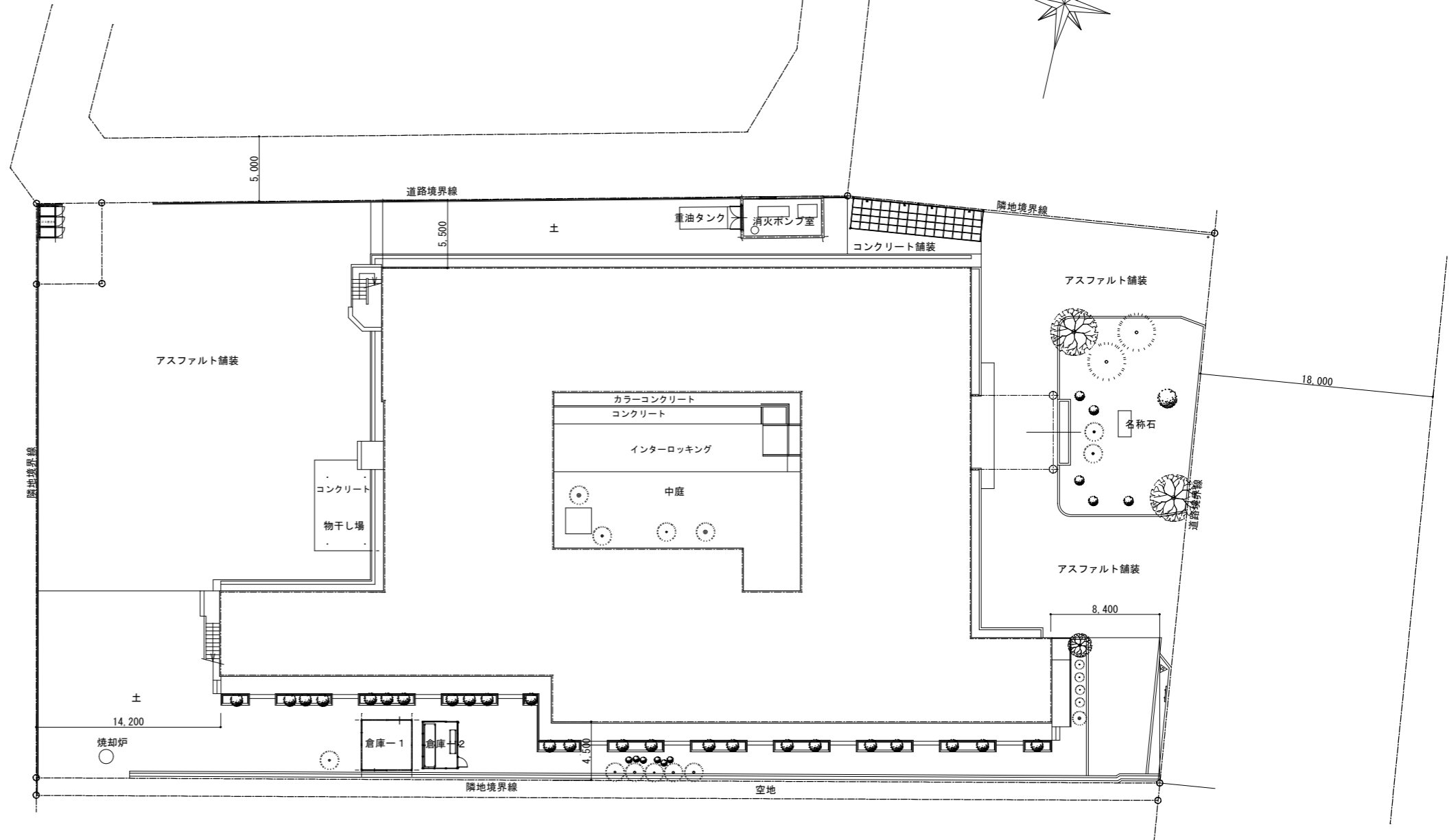

配置図



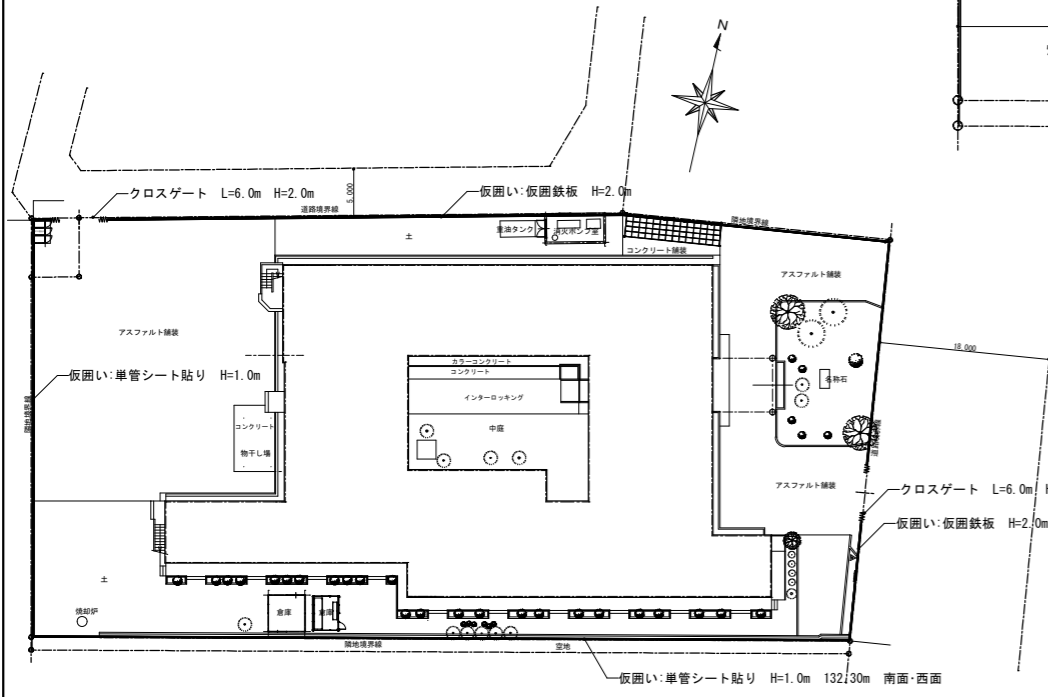
申請地：鹿児島市慈眼寺町16-7



附近見取り図



配置図 S=1:200

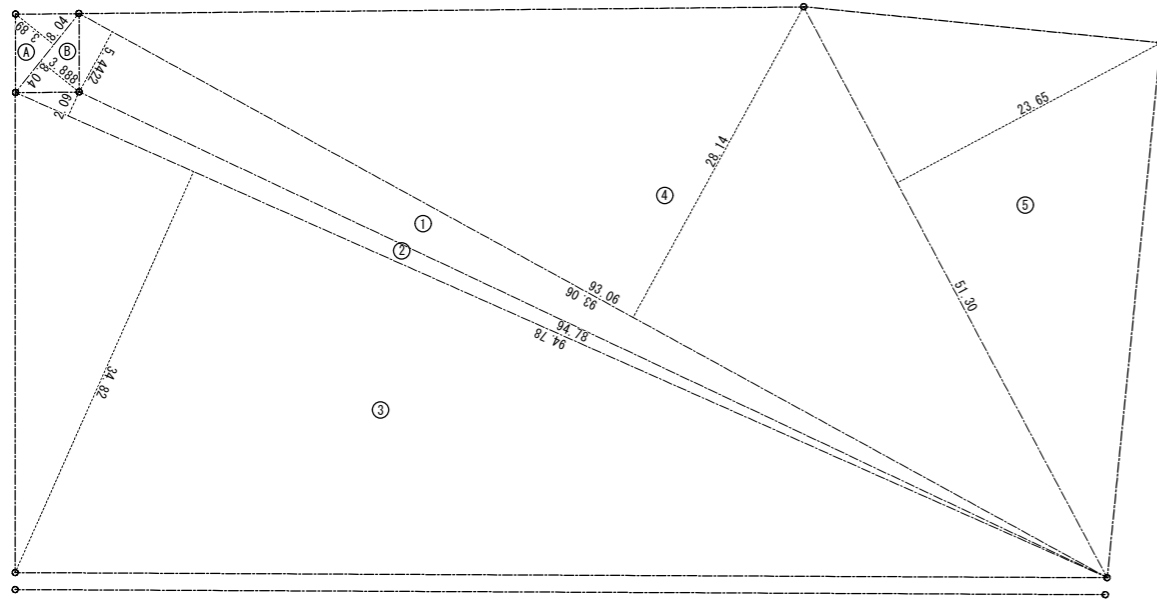


仮囲い図S=1:400

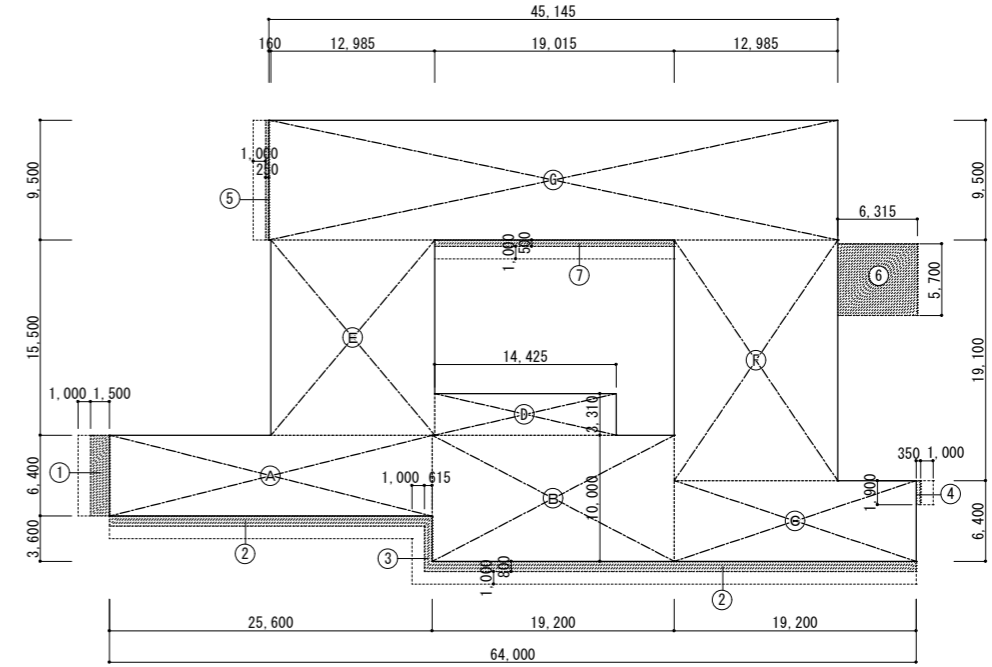
番号	底辺	高さ	倍面積	面積
A	8.04	3.89	31.2756	15.63780
B	8.04	3.888	31.25952	15.62976
合計			31.26756	31.26756
敷地面積				31.27 m <sup>2</sup>

合計敷地面積 31.27 m<sup>2</sup>+3,918.37 m<sup>2</sup>=3,949.64 m<sup>2</sup>

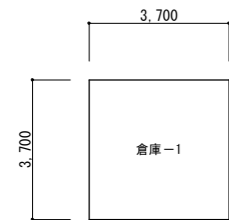
番号	底辺	高さ	倍面積	面積
1	93.06	5.4422	506.460438	253.230219
2	94.78	2.09	198.0902	99.04510
3	94.78	34.82	3,300.2396	1,650.11980
4	93.06	28.14	2,618.7084	1,309.35420
5	51.30	23.65	1,213.2450	606.62250
合計			3,918.371819	3,918.371819
敷地面積				3,918.37 m <sup>2</sup>



敷地面積 S=1:300



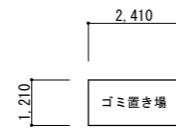
1階床面積 S=1:300



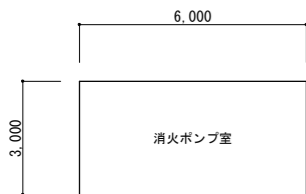
倉庫-1 S=1:100



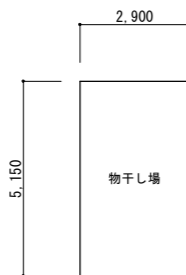
倉庫-2 S=1:100



ゴミ置き場 S=1:100



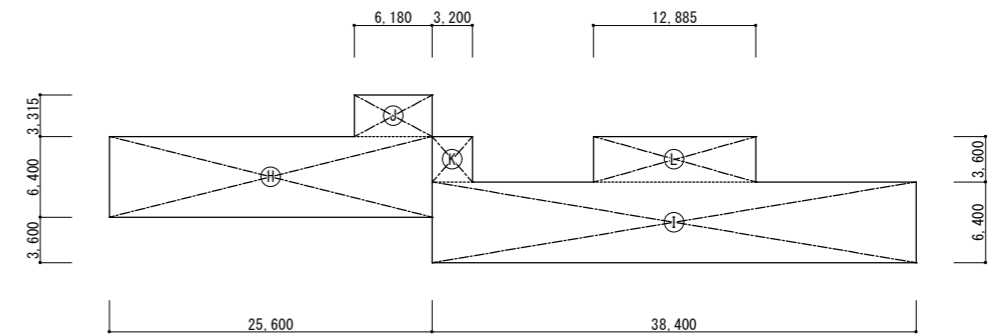
消火ポンプ室 S=1:100



物干し場 S=1:100

倉庫-1 床面積・建築面積	3.700 × 3.700 = 13.69 m <sup>2</sup>
倉庫-2 床面積・建築面積	3.650 × 2.766 = 10.0959 m <sup>2</sup> = 10.09 m <sup>2</sup>
消火ポンプ室 床面積・建築面積	6.00 × 3.00 = 18.00 m <sup>2</sup>
物干し場 床面積・建築面積	2.900 × 5.150 = 14.935 m <sup>2</sup> = 14.93 m <sup>2</sup>
ゴミ置き場 床面積・建築面積	2.410 × 1.210 = 2.9161 m <sup>2</sup> = 2.91 m <sup>2</sup>

	老人ホーム	倉庫-1	倉庫-2	消火ポンプ室	物干し場	ゴミ置き場	合計
1階床面積	1,404.62	13.69	10.09	18.00	14.93	2.91	1,464.24 m <sup>2</sup>
2階床面積	487.98						487.98 m <sup>2</sup>
延べ床面積	1,892.60	13.69	10.09	18.00	14.93	2.91	1,952.22 m <sup>2</sup>
建築面積	1,516.15	13.69	10.09	18.00	14.93	2.91	1,575.77 m <sup>2</sup>



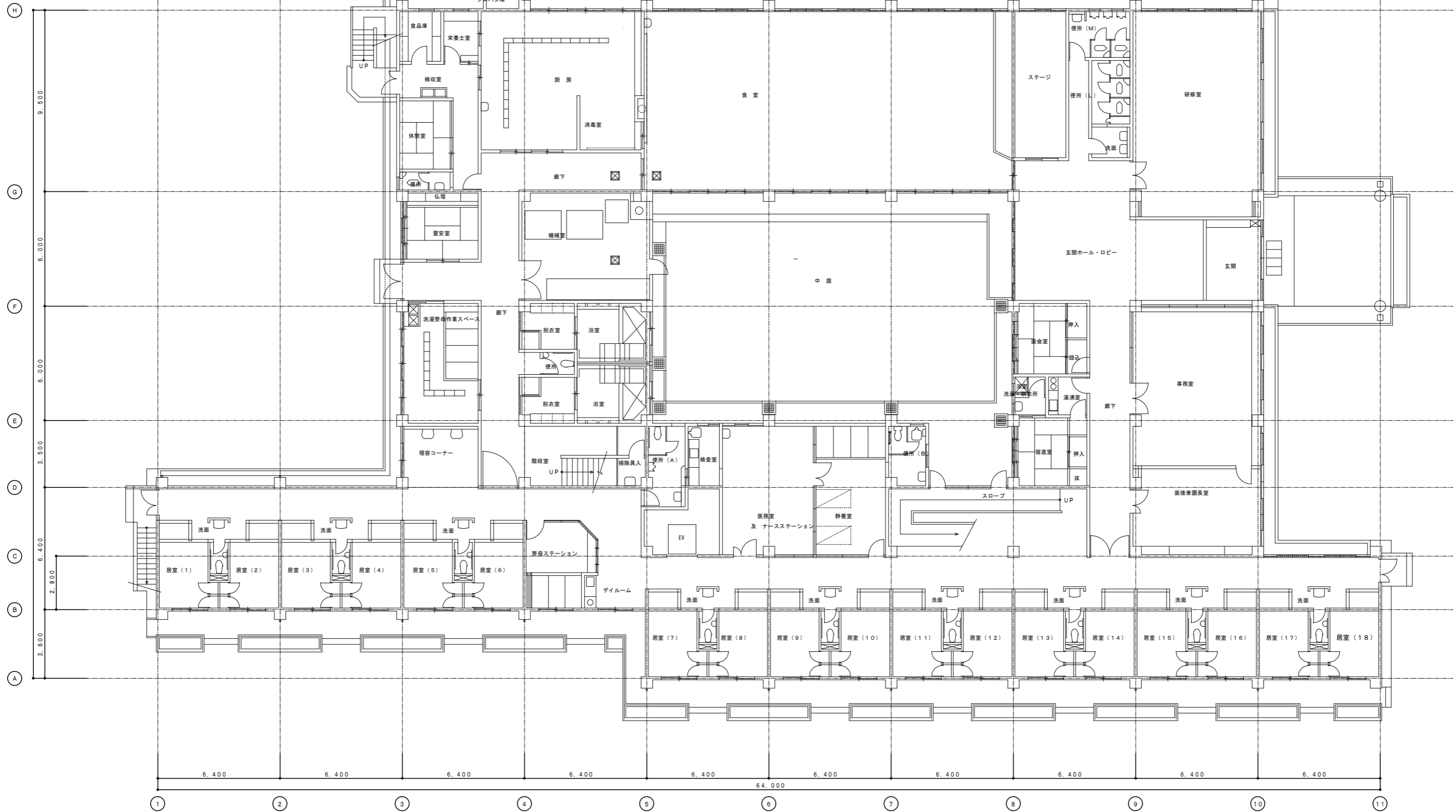
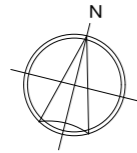
2階床面積 S=1:300

記号	1階床面積
(A)	25.60 × 6.40 = 163.84
(B)	19.20 × 10.00 = 192
(C)	19.20 × 6.40 = 122.88
(D)	14.425 × 3.310 = 47.74675
(E)	12.985 × 15.50 = 201.2675
(F)	12.985 × 19.10 = 248.0135
(G)	45.145 × 9.50 = 428.8775
	= 1,404.6250
	= 1,404.62 m <sup>2</sup>

記号	建築面積
(A)	1階床面積 = 1,404.62
(1)	1.50 × 6.40 = 9.60
(2)	0.80 × 64.00 = 51.20
(3)	0.615 × 3.60 = 2.21
(4)	0.35 × 1.90 = 0.66
(5)	0.25 × 9.50 = 2.37
(6)	6.315 × 5.70 = 35.99
(7)	0.50 × 19.015 = 9.50
合計	= 1,516.15 m <sup>2</sup>

記号	2階床面積
(H)	25.60 × 6.40 = 163.84
(I)	38.40 × 6.40 = 245.76
(J)	6.18 × 3.315 = 20.48
(K)	3.20 × 3.60 = 11.52
(L)	12.885 × 3.60 = 46.38
	= 487.9800
	= 487.98 m <sup>2</sup>

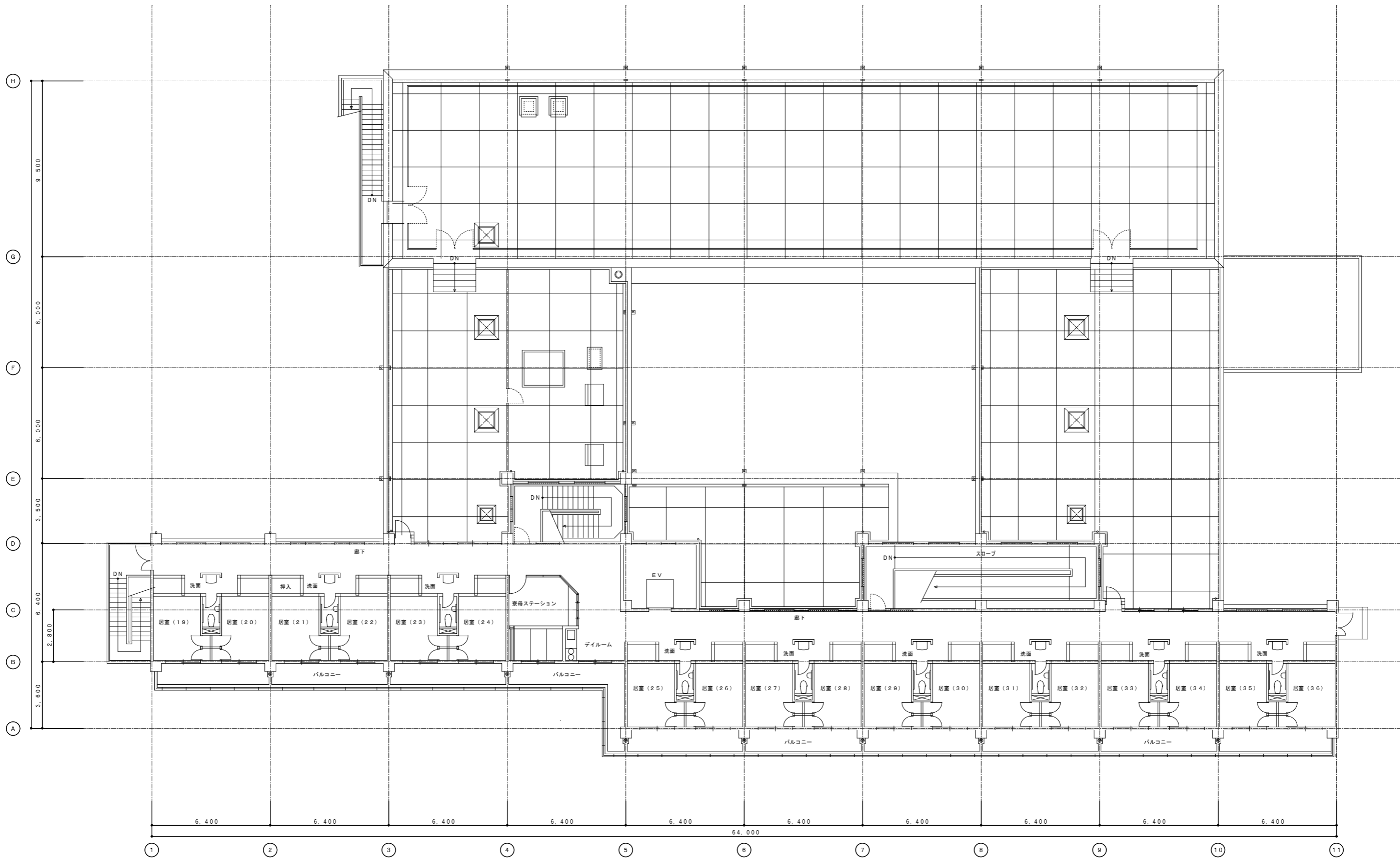
延べ床面積  
1,404.62 + 487.98 = 1,892.60 m<sup>2</sup>




1階平面図 S=1:100

展開方向 A B C	特記事項 _____ _____		鹿兒島市清水町13番22号 〒892-0802 TEL(099)247-7575 一級建築士 登録第145174号 中村 純一	校閲 _____	設計年月日 R5年7月	工事名 慈眼寺寿光園解体工事	図面番号 1階平面図	図面番号 A-05
	縮尺 A1・S=1:100 A3・S=1:200				図面名 _____			

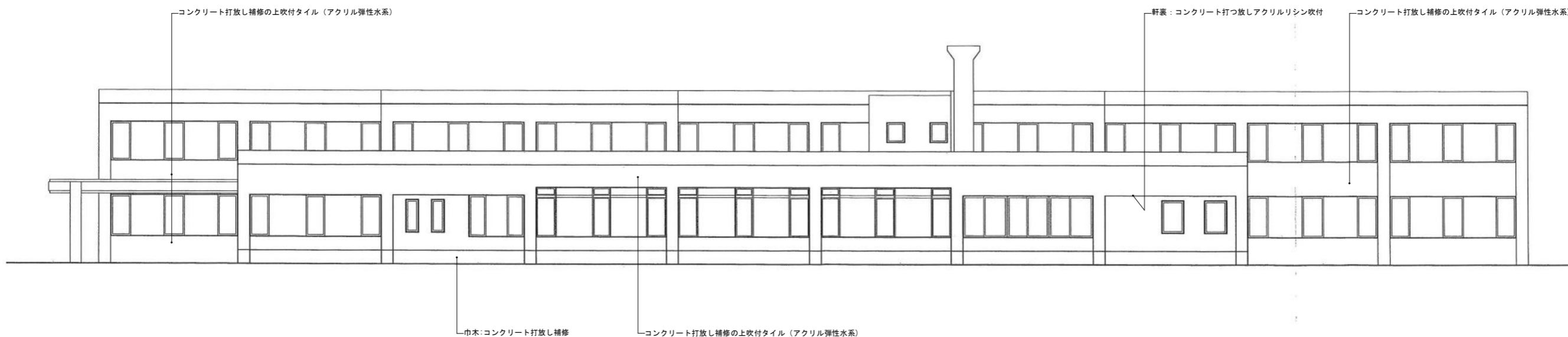




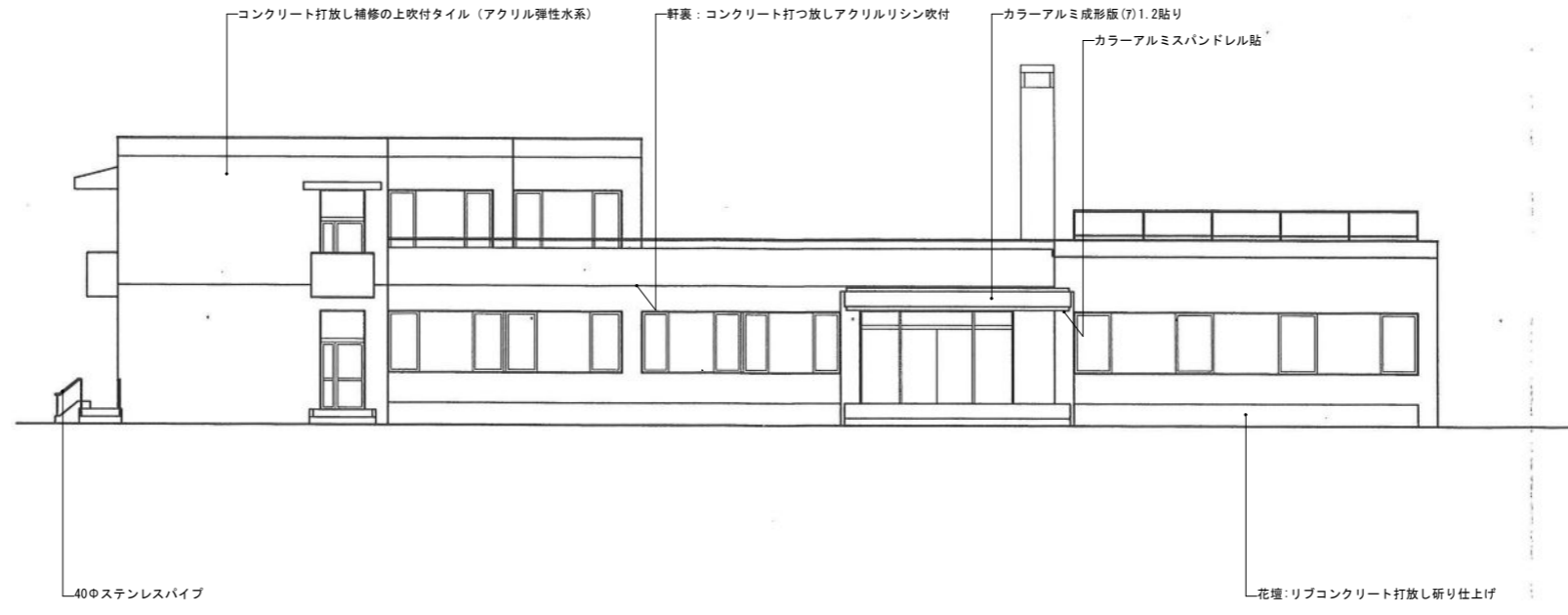
2階平面図 S=1:100



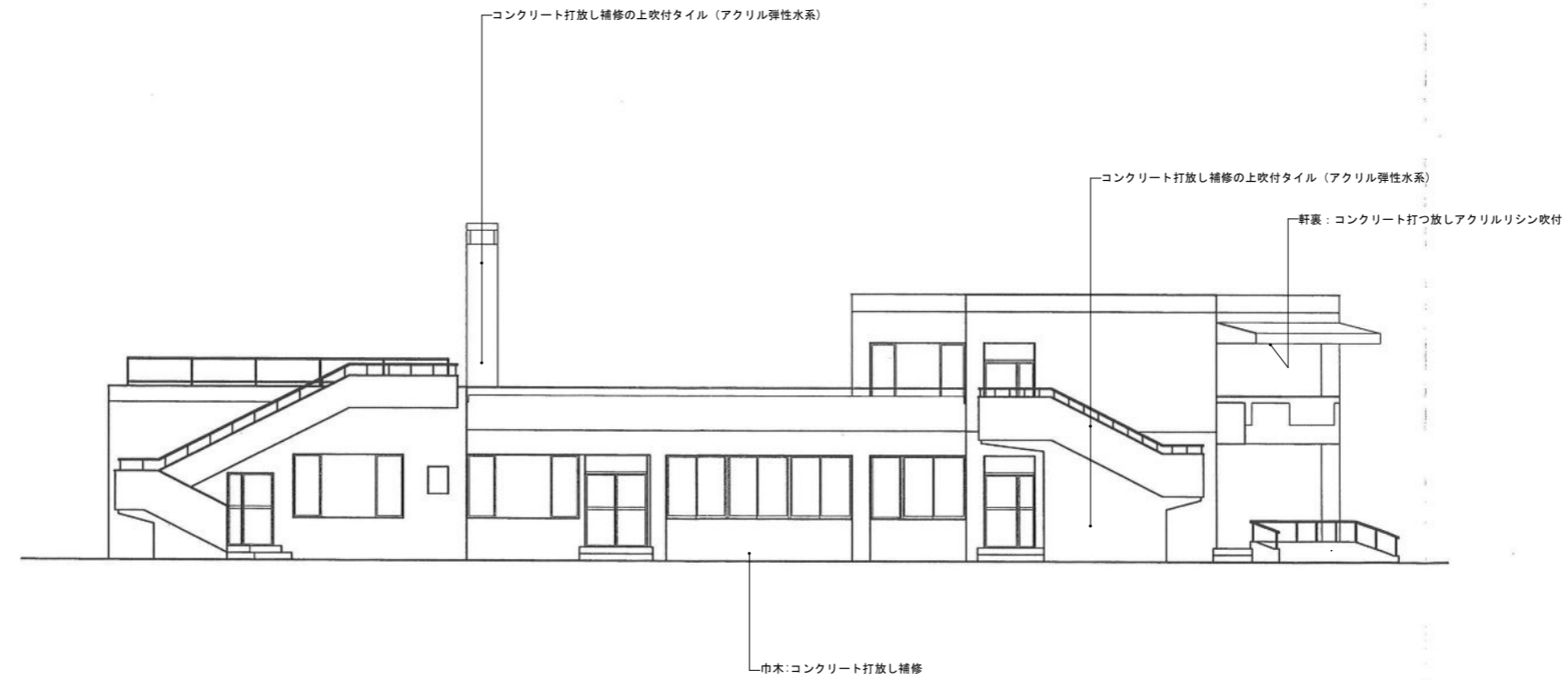
既存南立面図 S=1/100



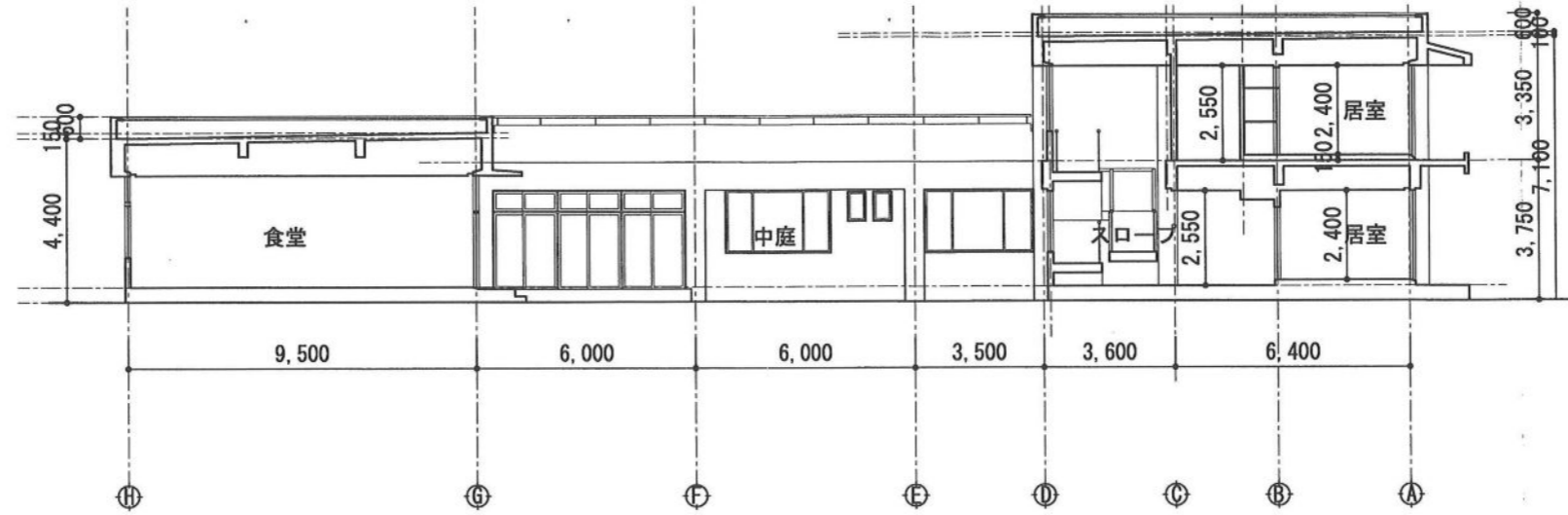
既存北立面図 S=1/100



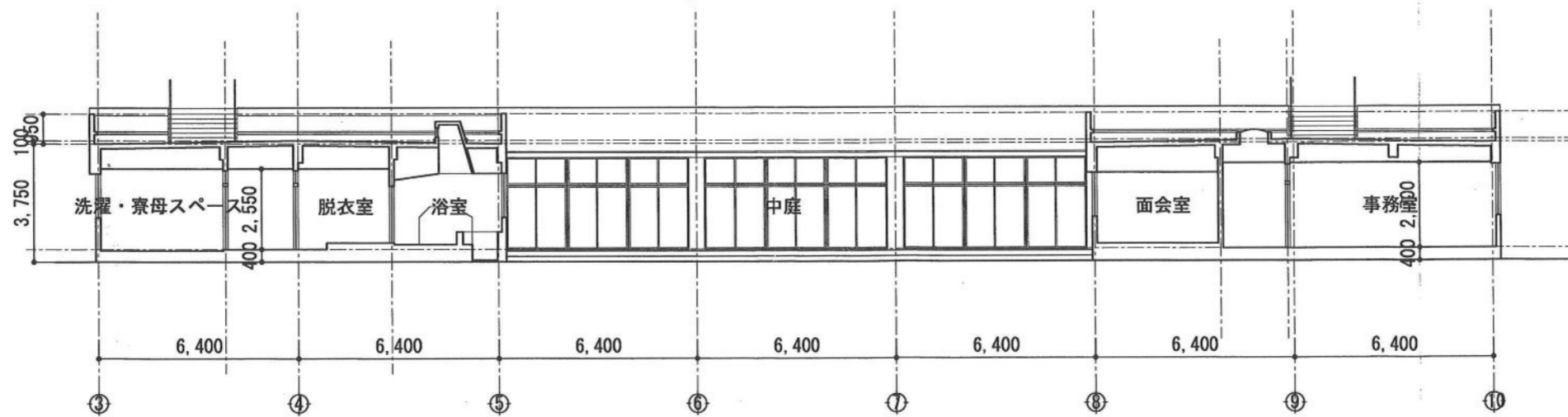
既存東立面図 S=1/100



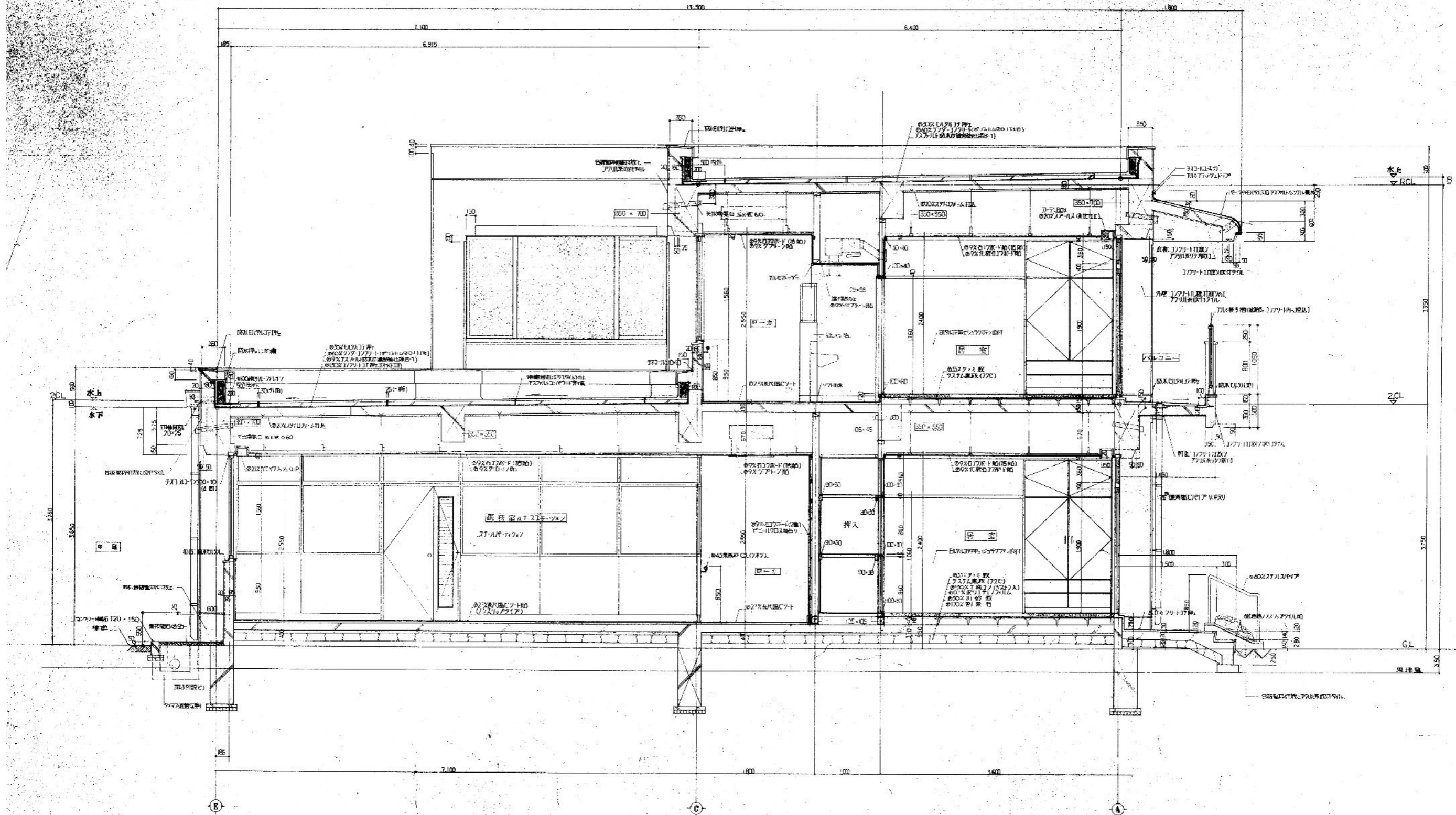
既存西立面図 S=1/100




既存断面図-1 S=1/100

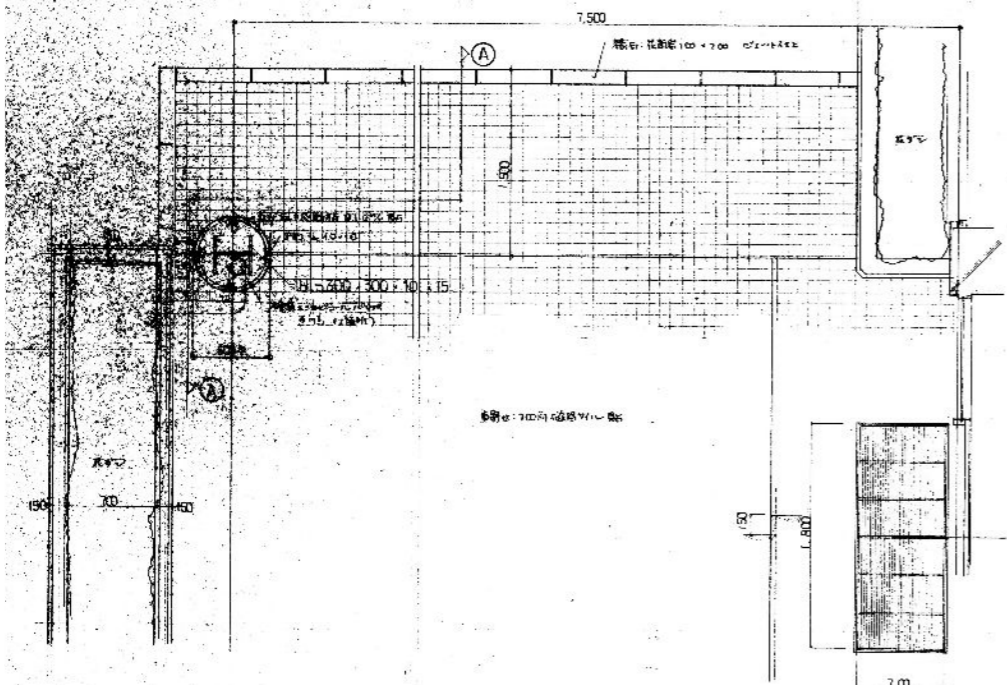


既存断面図-2 S=1/100

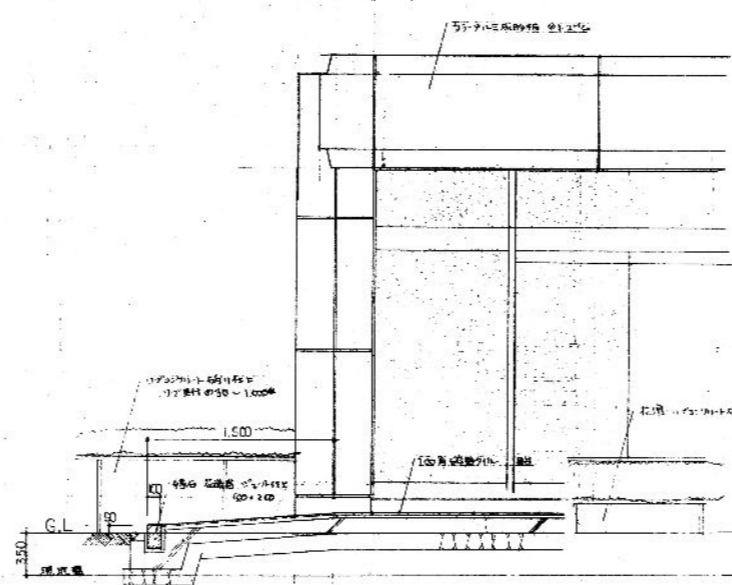


矩計図 1/30  
(北棟)

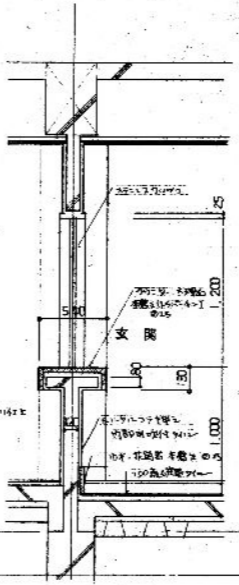
展開方向 A B C	特記事項	 株式会社 島中設計	鹿児島市清水町13番22号 〒892-0802 TEL (099) 247-7575 一級建築士 登録第145174号 中村 純一	校閲	設計年月日	工事名	慈眼寺寿光園解体工事 矩形図	図面番号 A-10
					設計年月日 R5年7月 縮尺 A1-S=1:30 A3-S=1:60	工事名 図面名		



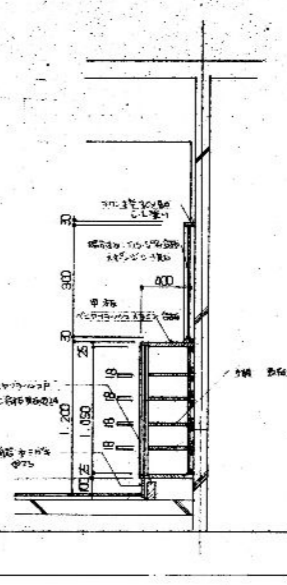
平面詳細図 1/30



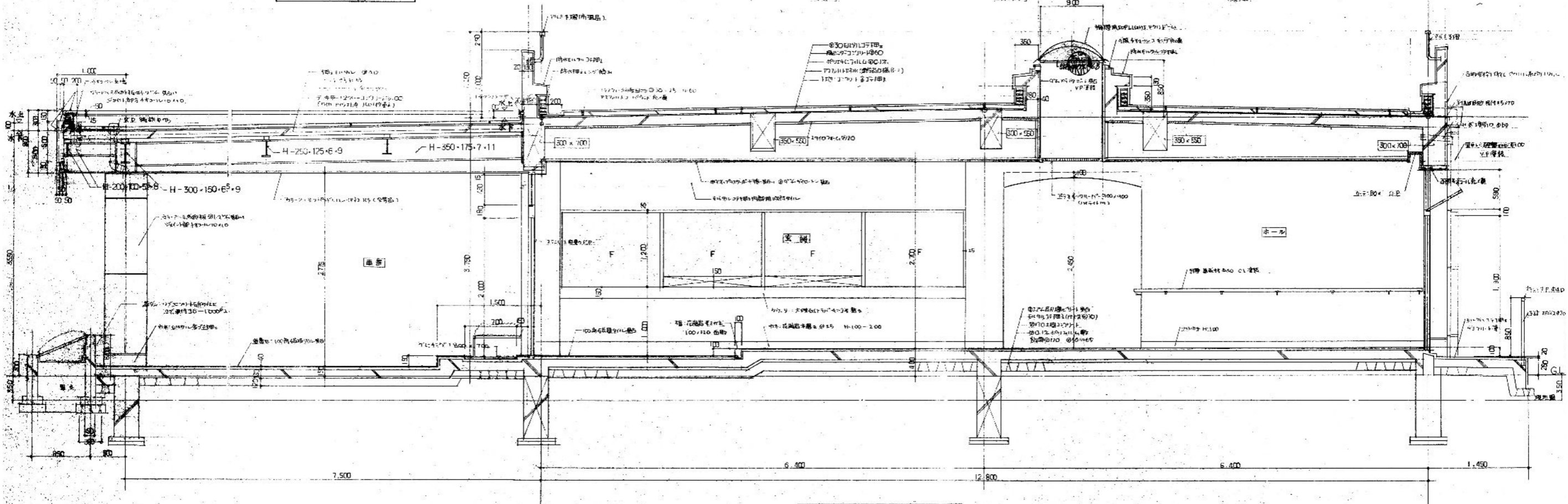
A-A 断面詳細図 1/30



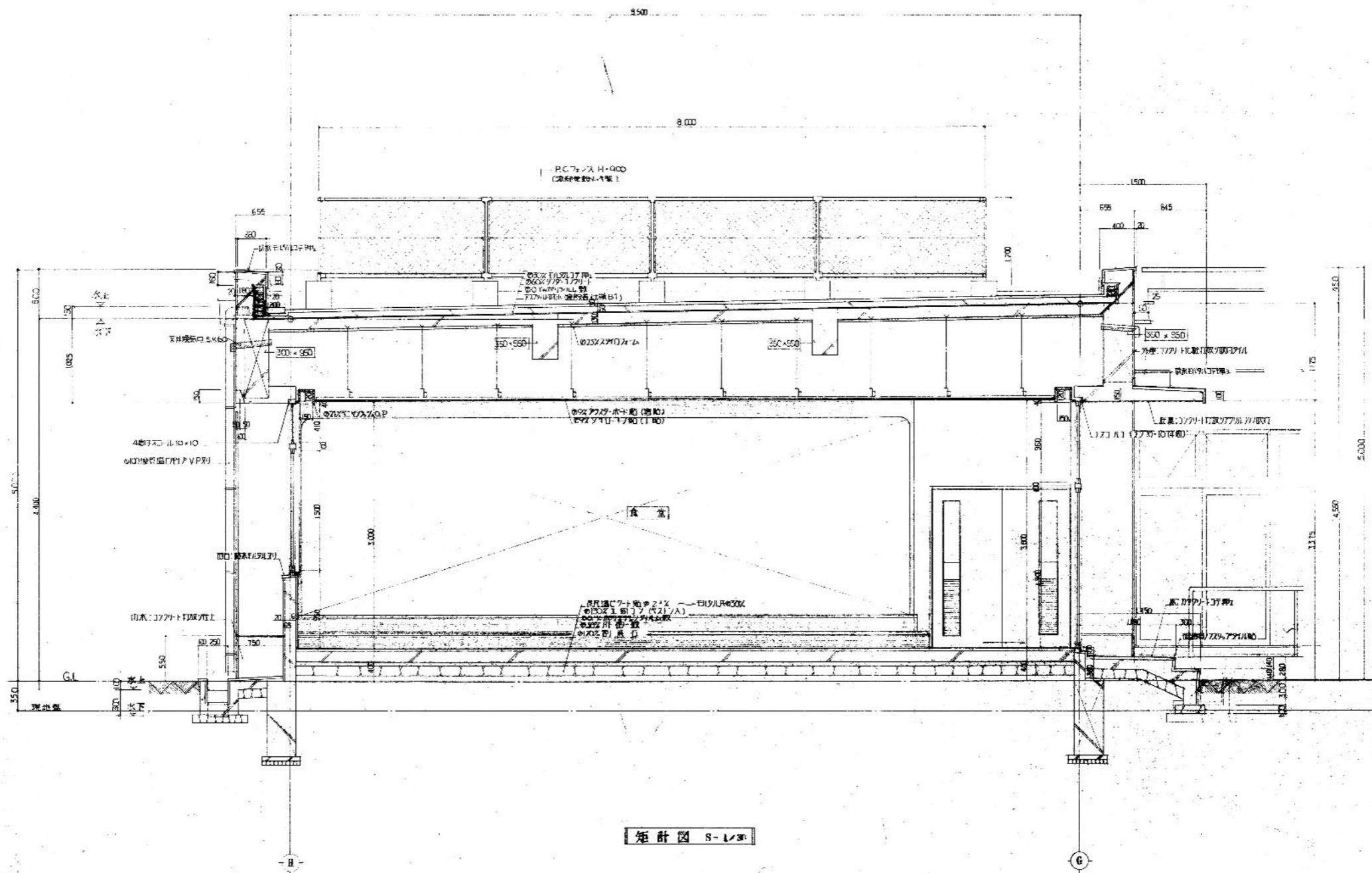
B-B 断面詳細図 1/30



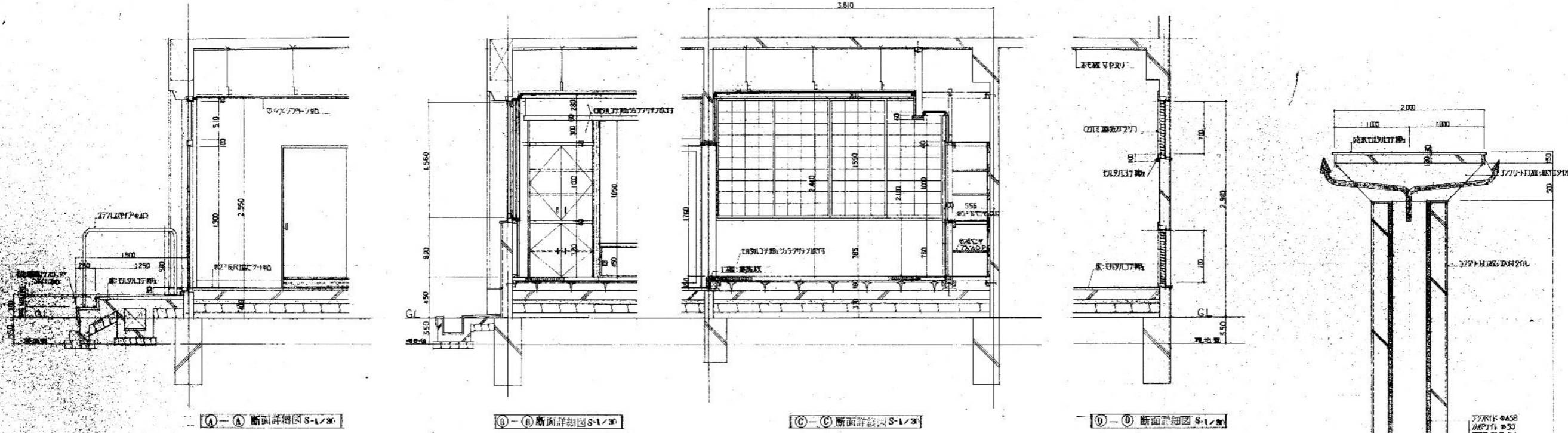
C-C 断面詳細図 1/30



玄関・ホール 矩計図 1/30



断面図 S-1/30

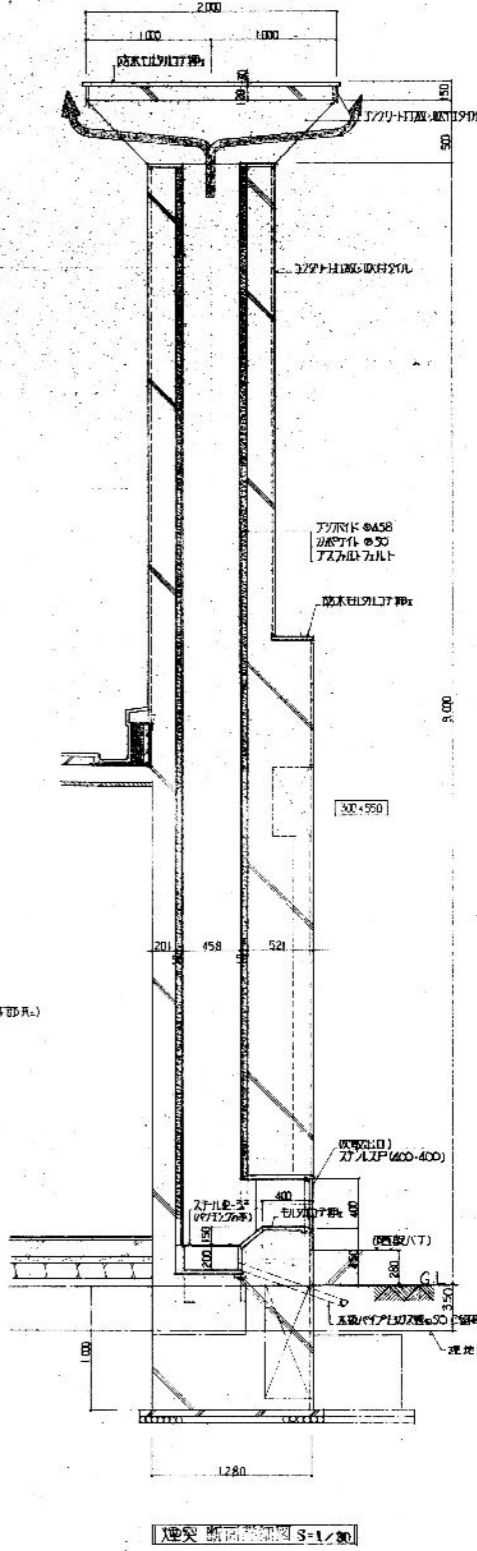


①-① 断面詳細図 S-1/30

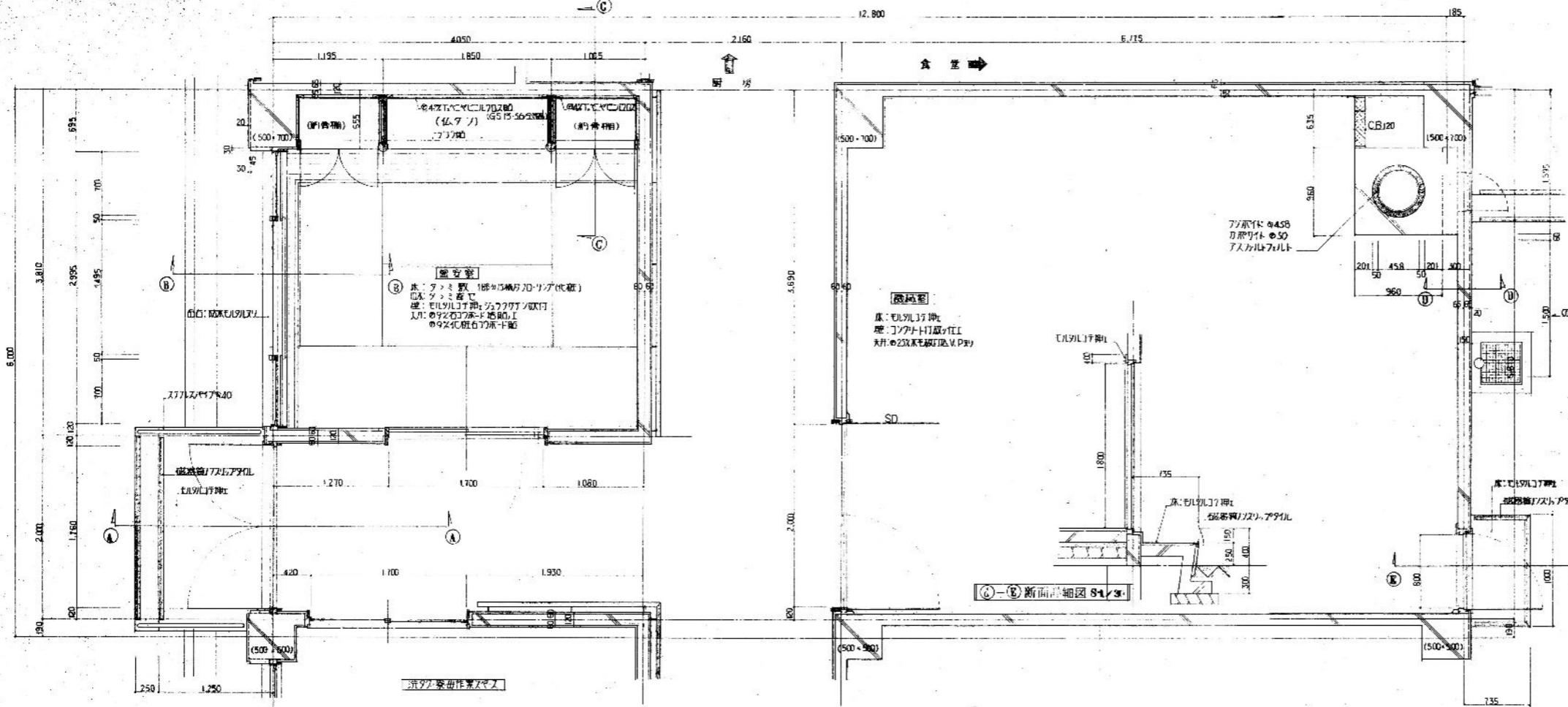
②-② 断面詳細図 S-1/30

③-③ 断面詳細図 S-1/30

④-④ 断面詳細図 S-1/30

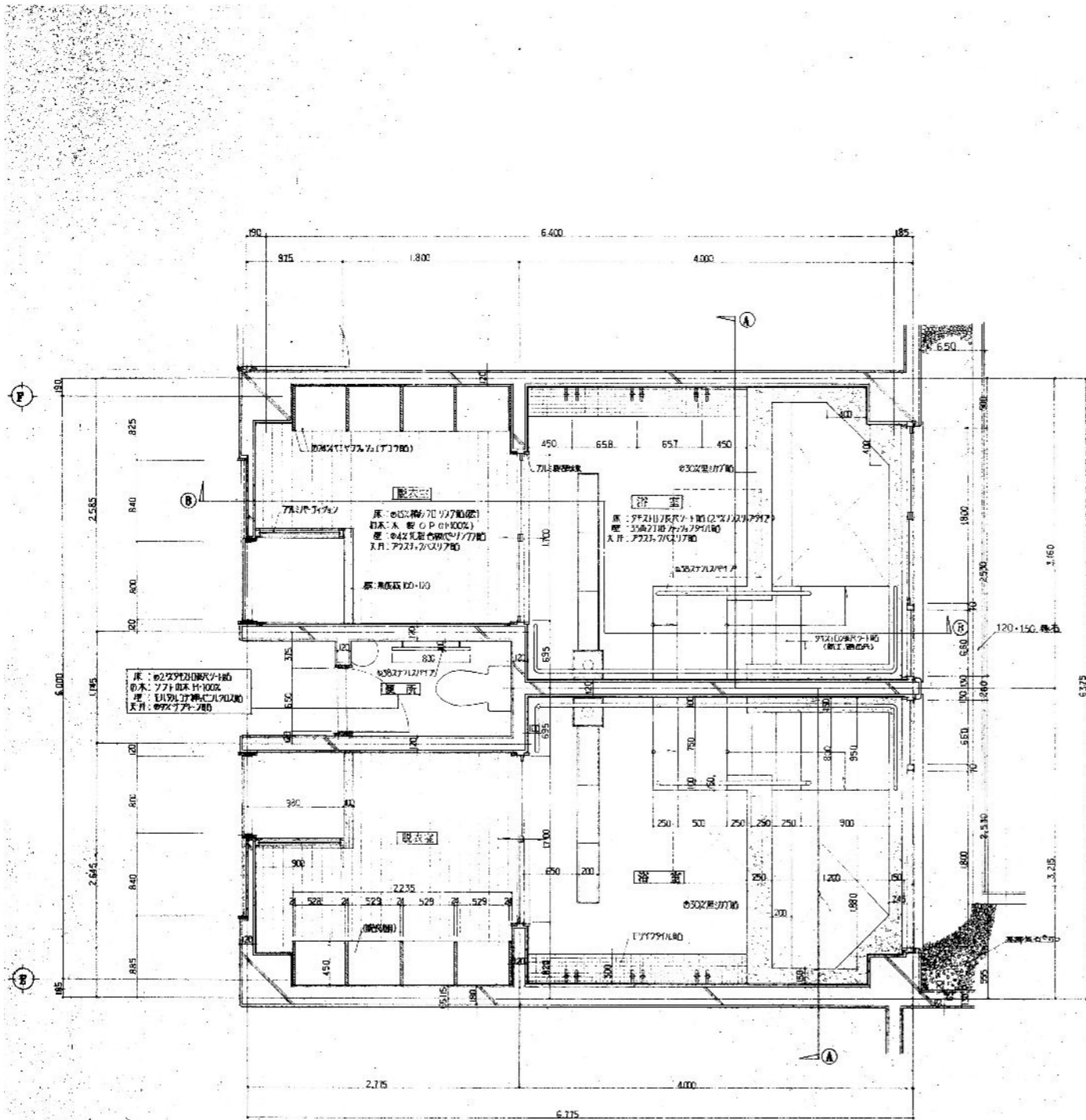


煙突 断面詳細図 S-1/30

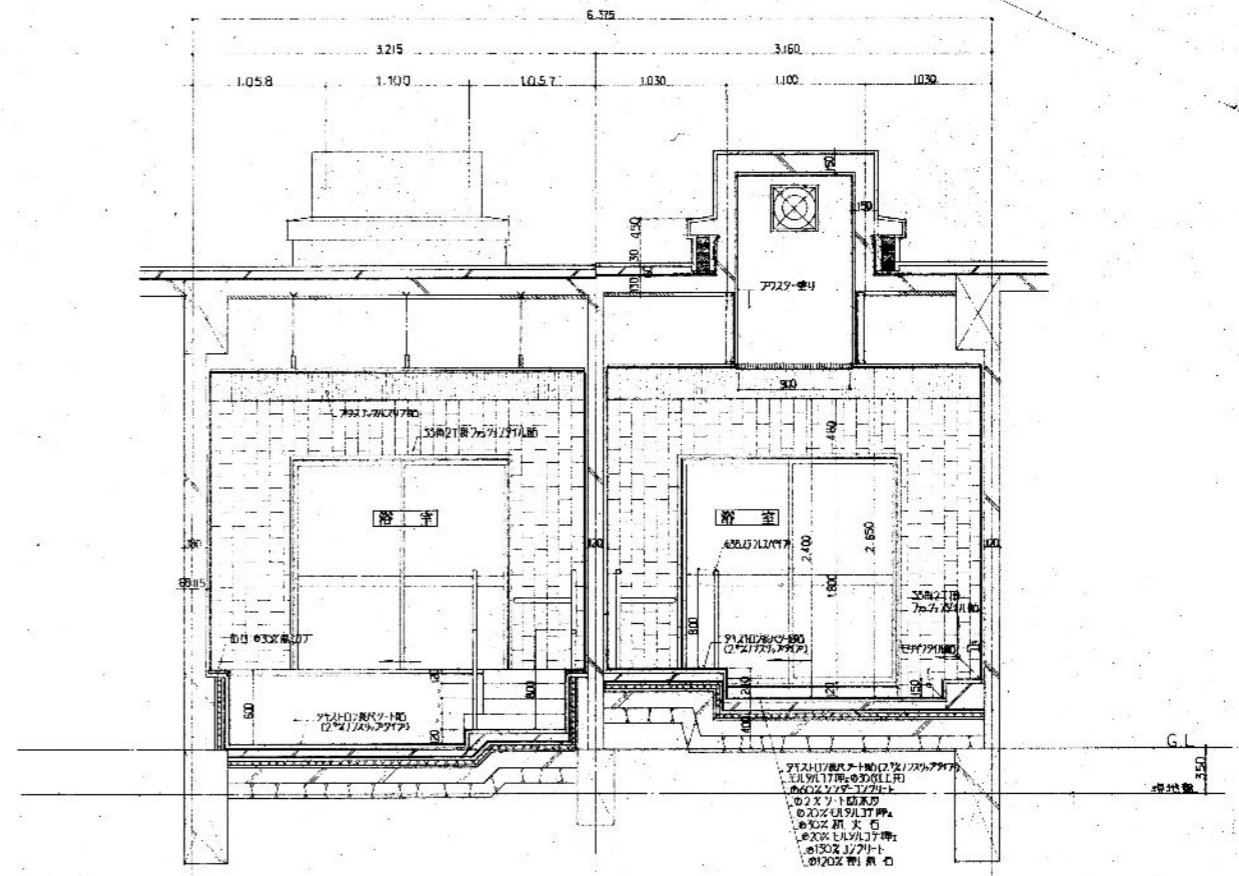


機械室、窓安置 平面詳細図 9-1/30

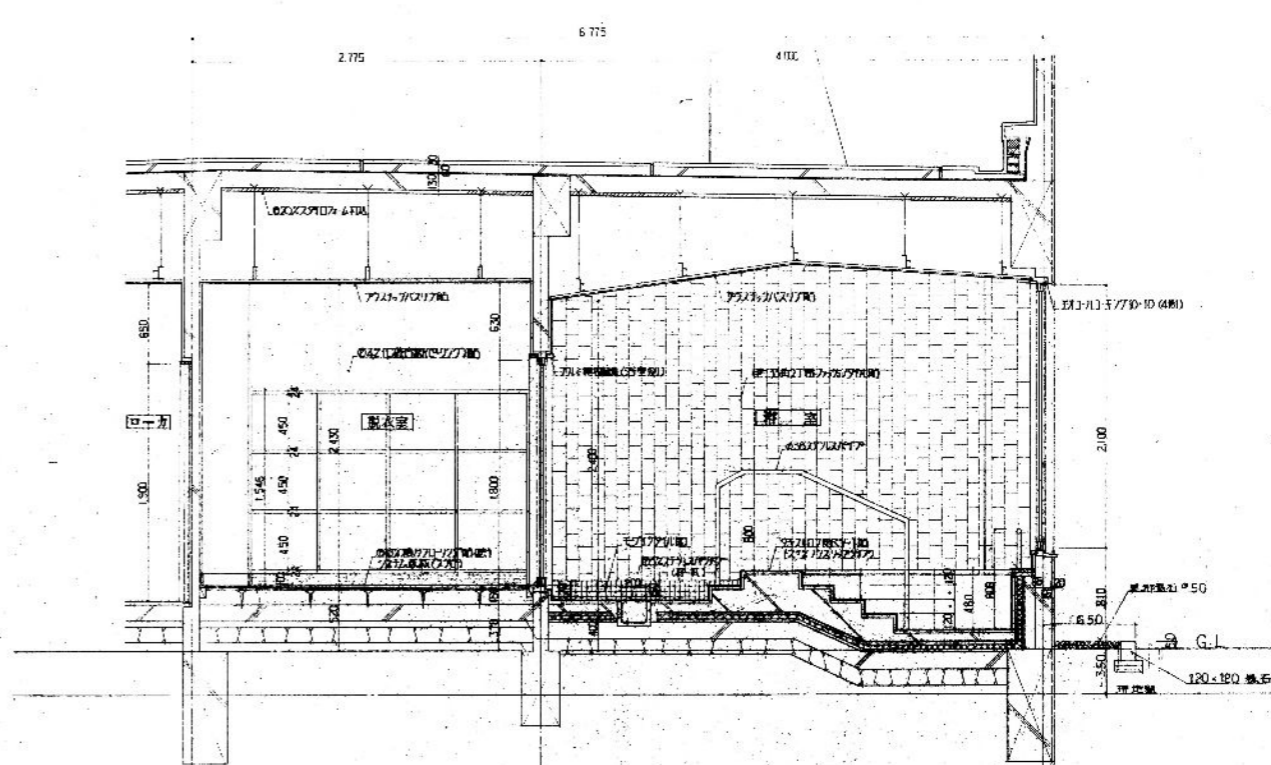




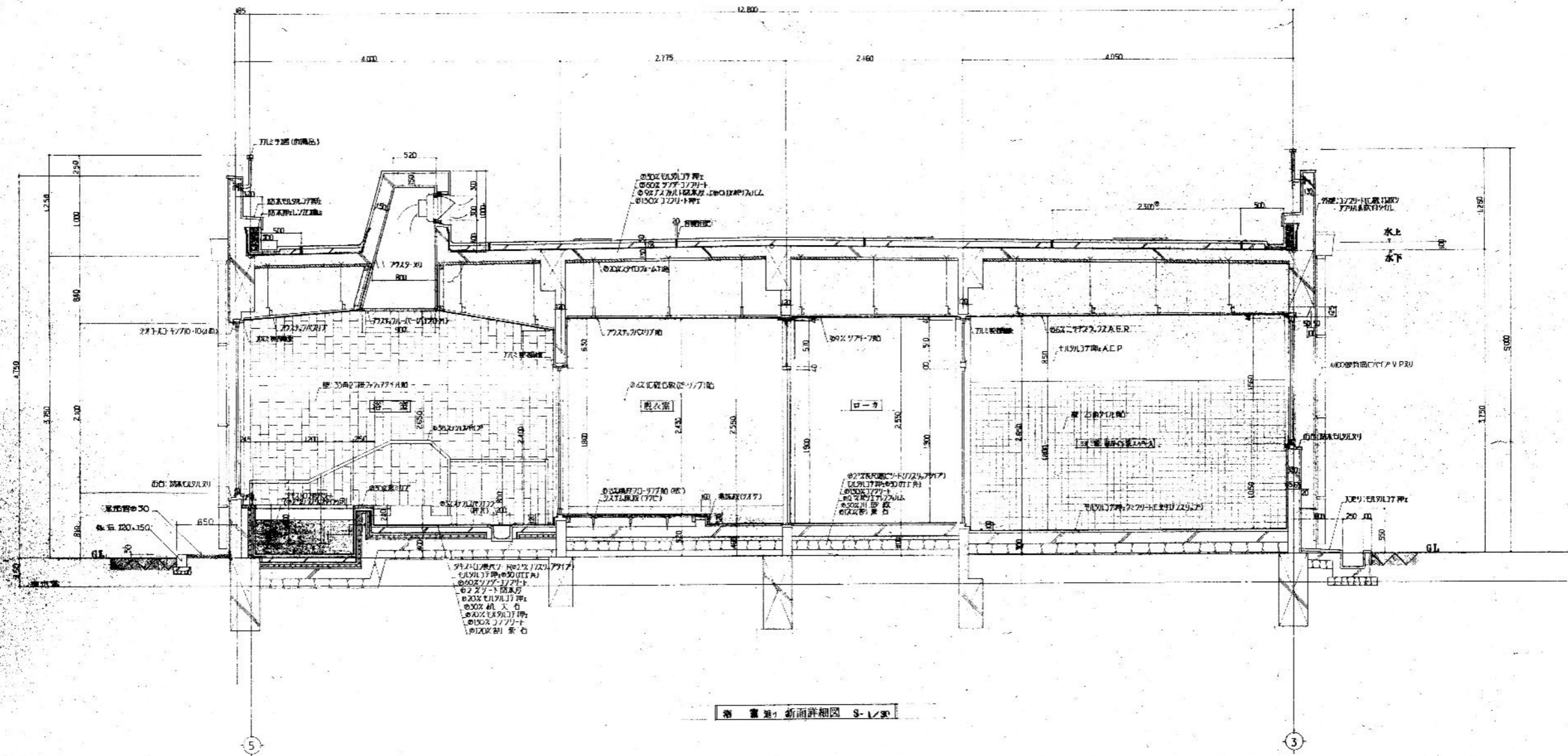
浴室平面詳細図 S-1/30




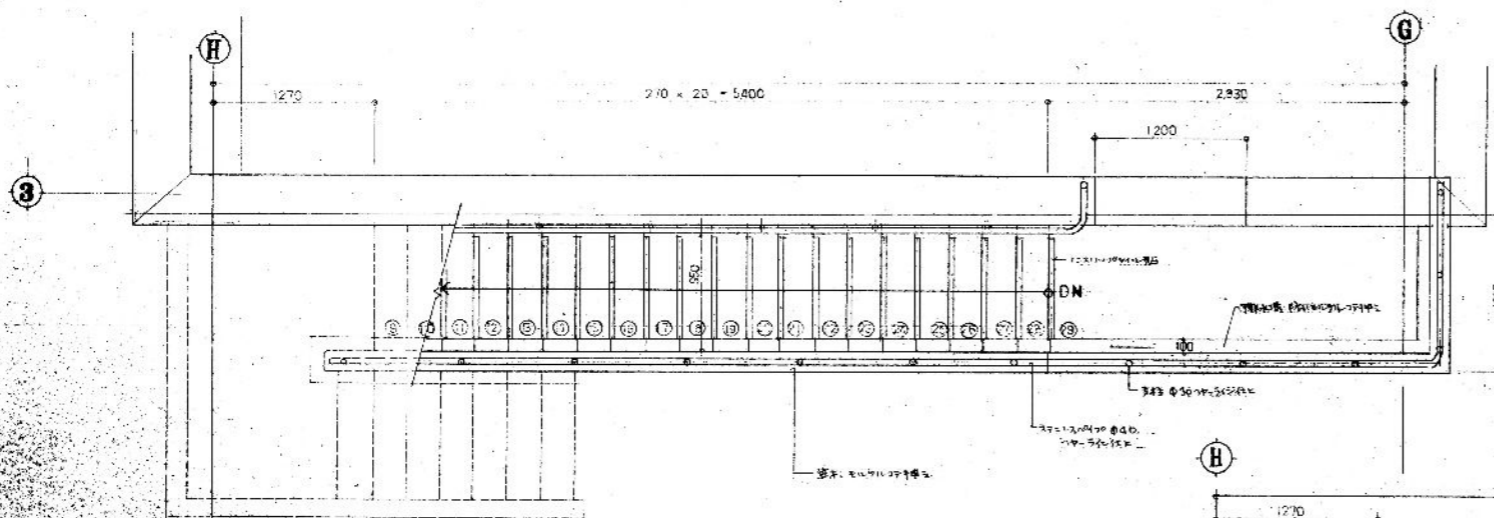
①-①断面詳細図 S-1/30



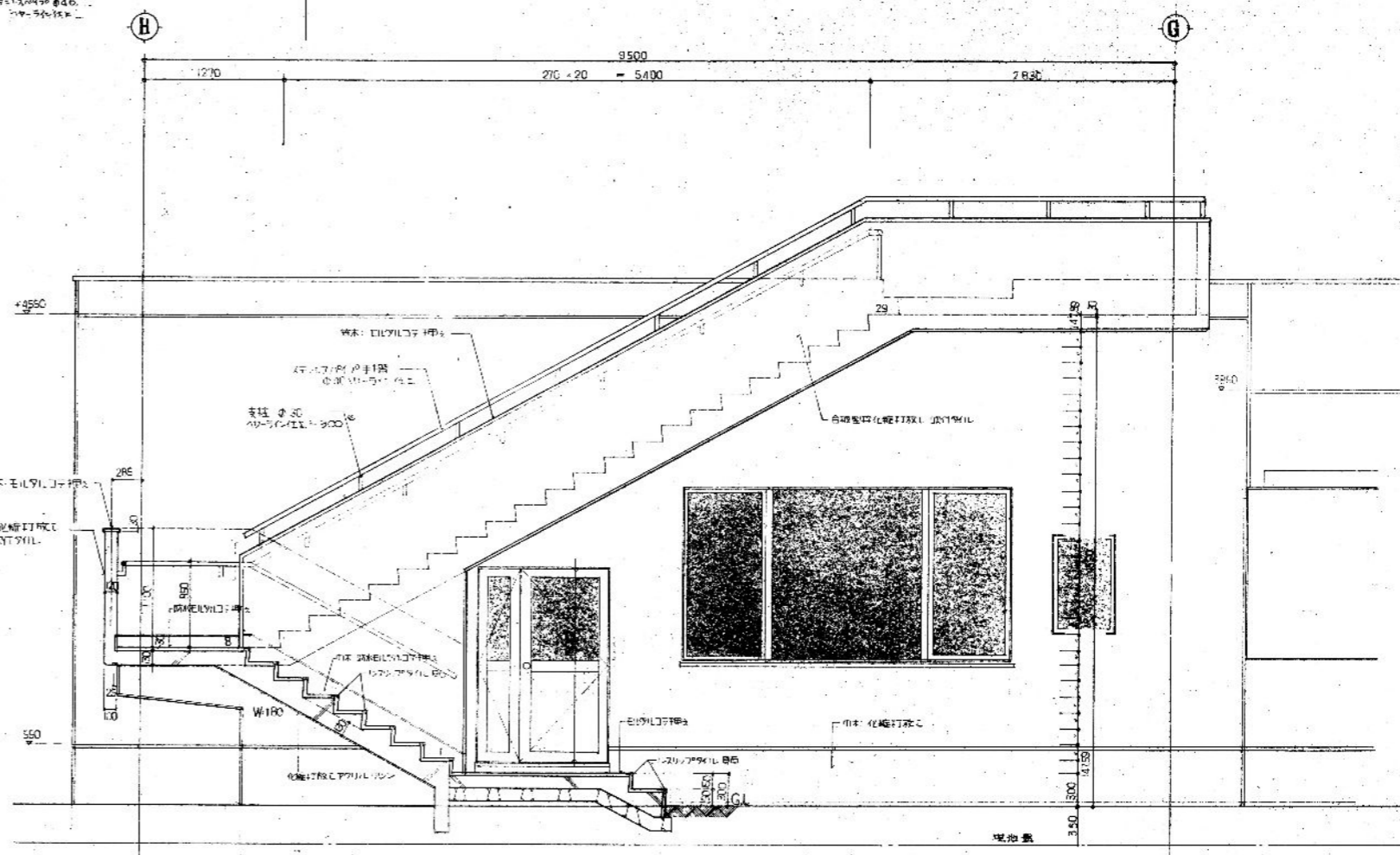
②-②断面詳細図 S-1/30



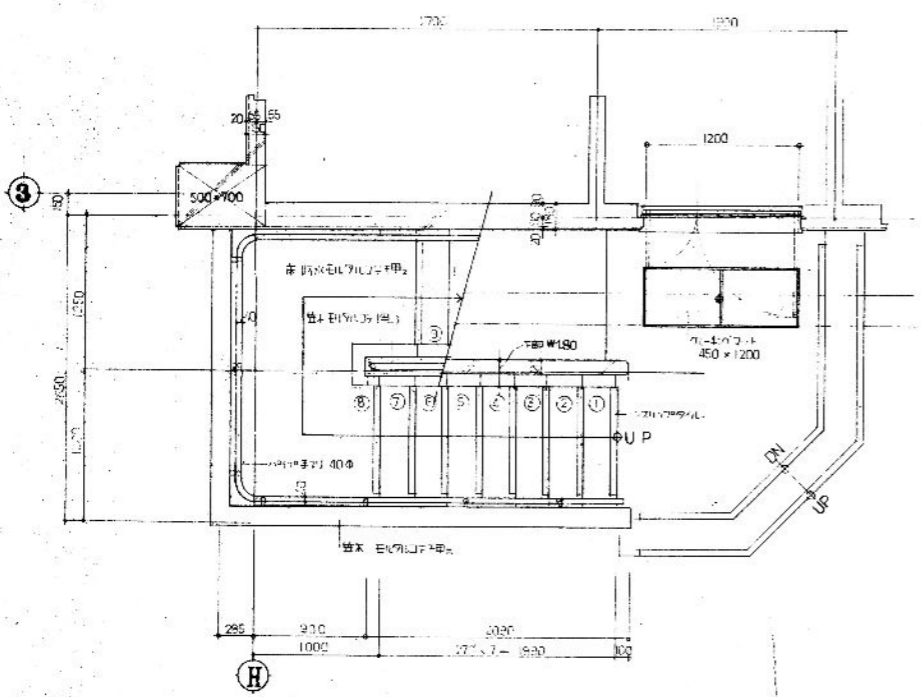
展開方向 A B C	特記事項	 株式会社 島中設計	鹿児島市清水町13番22号 〒892-0802 TEL (099) 247-7575 一級建築士 登録第145174号 中村 純一	校閲	設計年月日	工事名	慈眼寺寿光園解体工事 浴室廻り 断面詳細図	図面番号 A-15
					平成25年7月 相尺 A1-S:1:30 A3-S:1:60	図面名		



2階平面詳細図 S-1/2



断面詳細図 S-1/3



1階平面詳細図 S-1/30



特記事項	
------	--

株式会社 島中設計

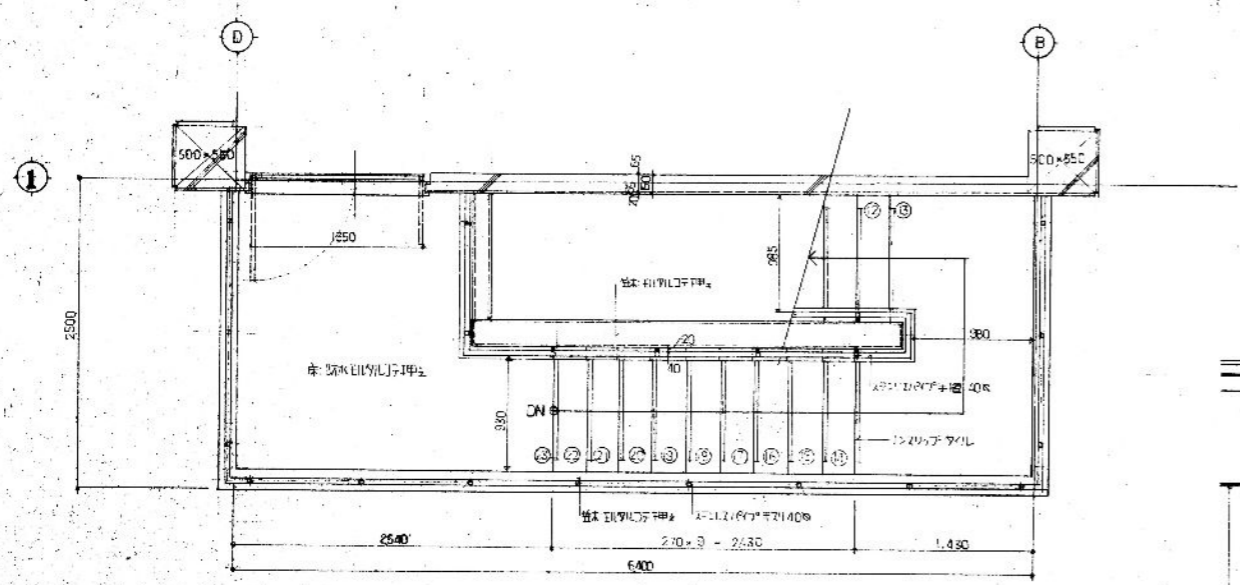
鹿児島市清水町13番22号  
 〒892-0802 TEL(099)247-7575  
 一級建築士 登録第145174号  
 中村 誠一

校閲

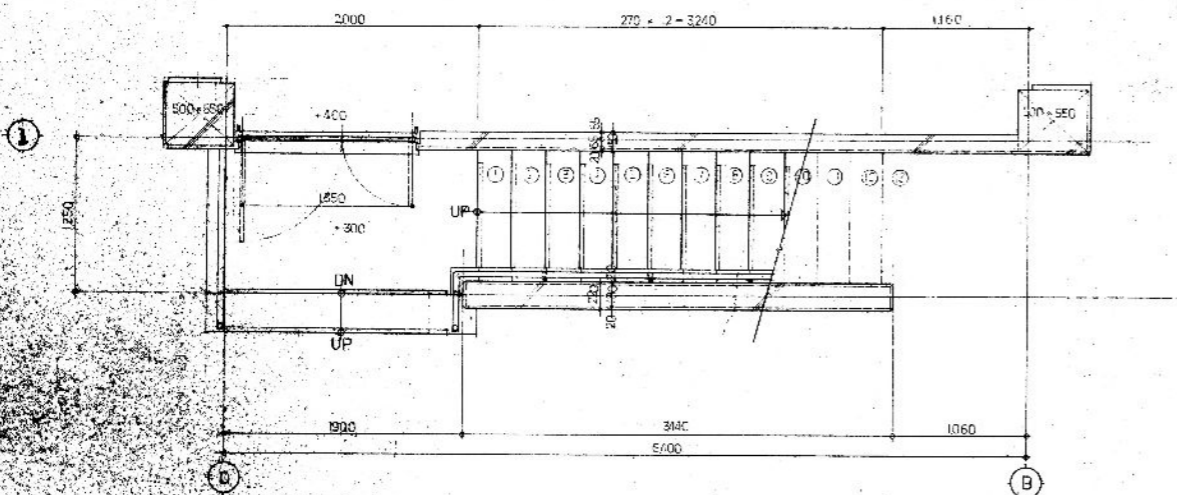
設計年月日  
 R5年7月  
 縮尺 A1-S:1:30  
 A3-S:1:60

工事名  
 慈眼寺寿光園解体工事  
 図面名  
 外部階段(A)平面詳細図 断面詳細図

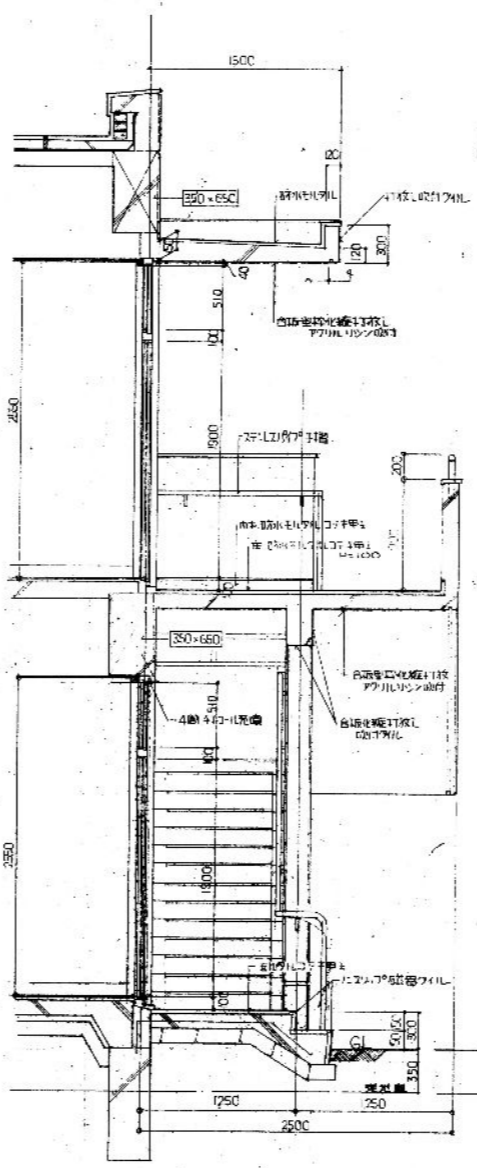
図面番号  
 A-16



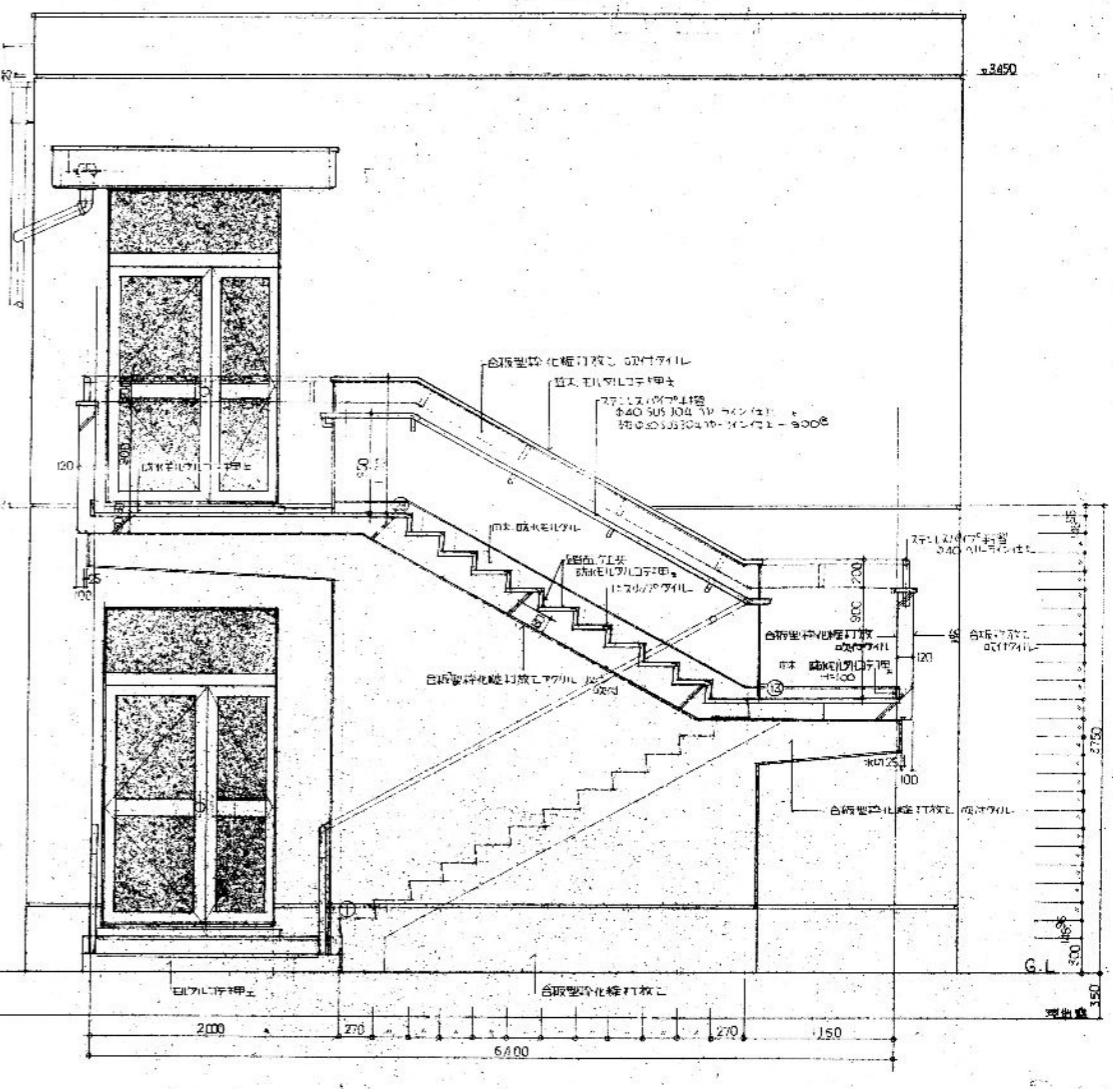
2階平面詳細図 1/3



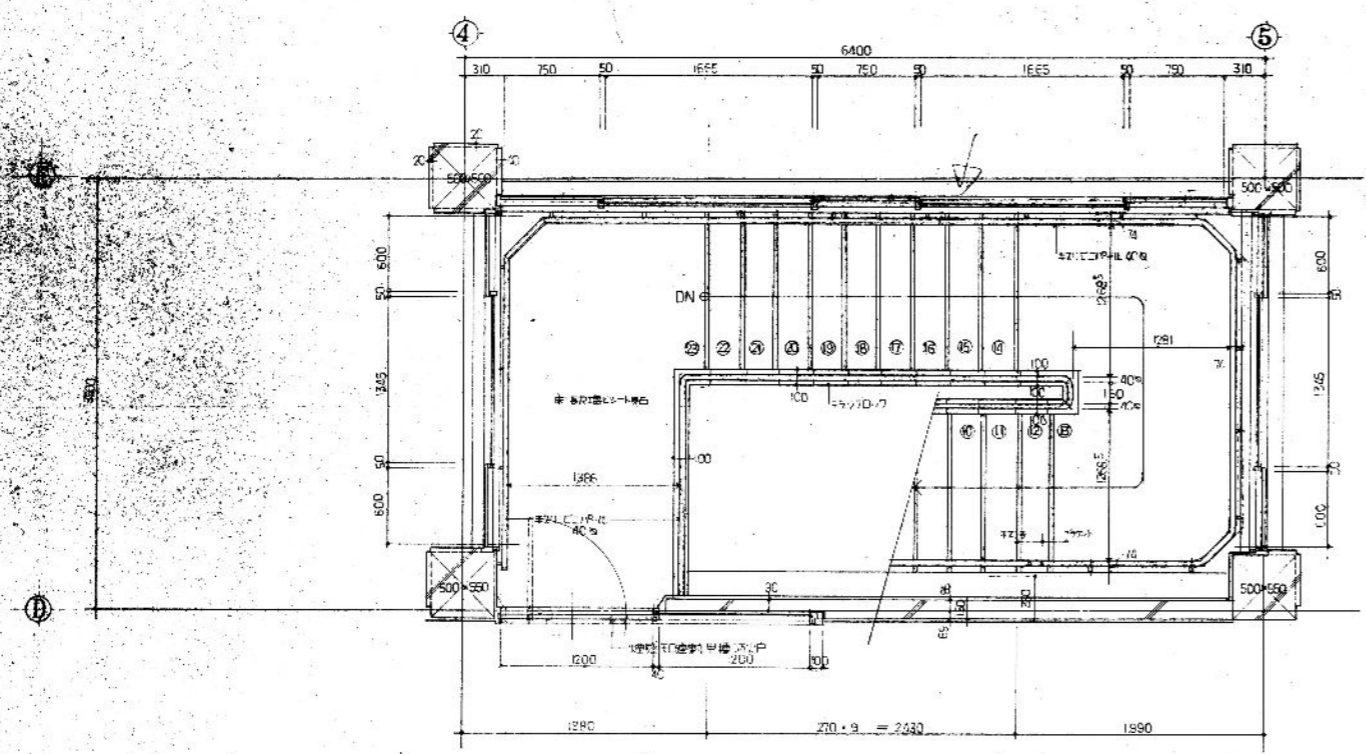
1階平面詳細図 1/3



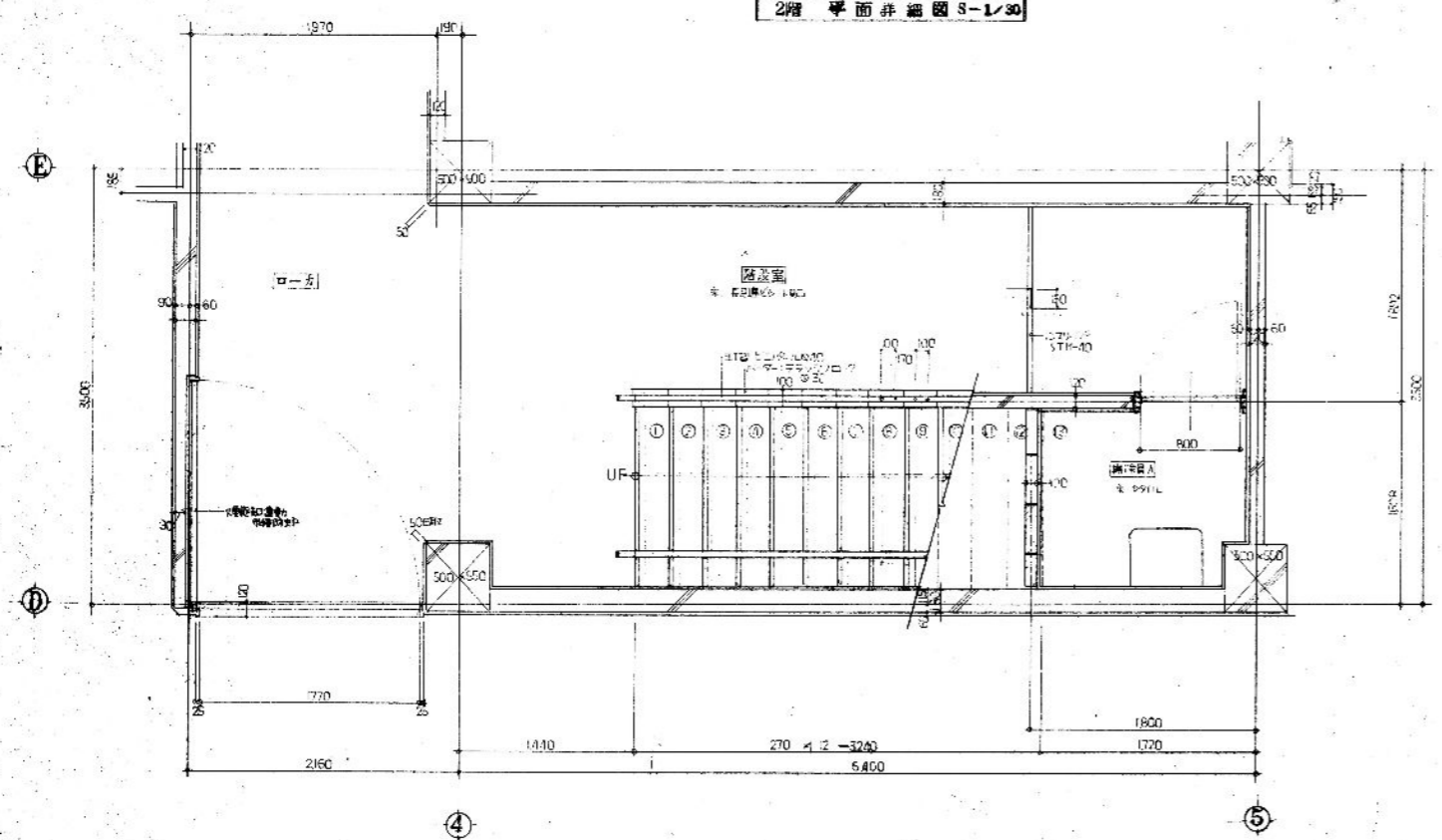
1



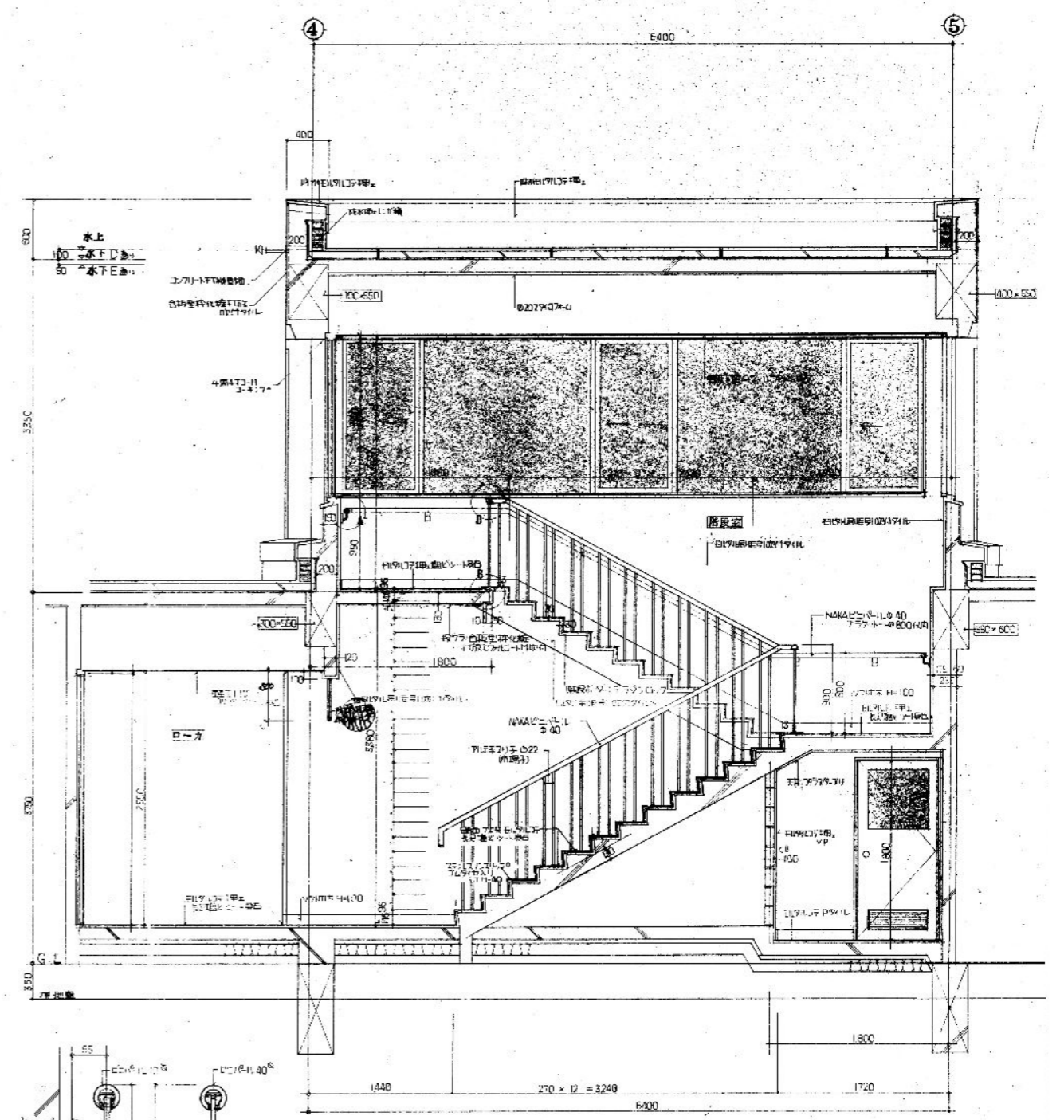
断面詳細図 1/3



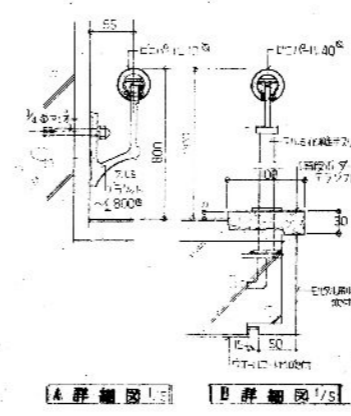
2階平面詳細図 S=1/30



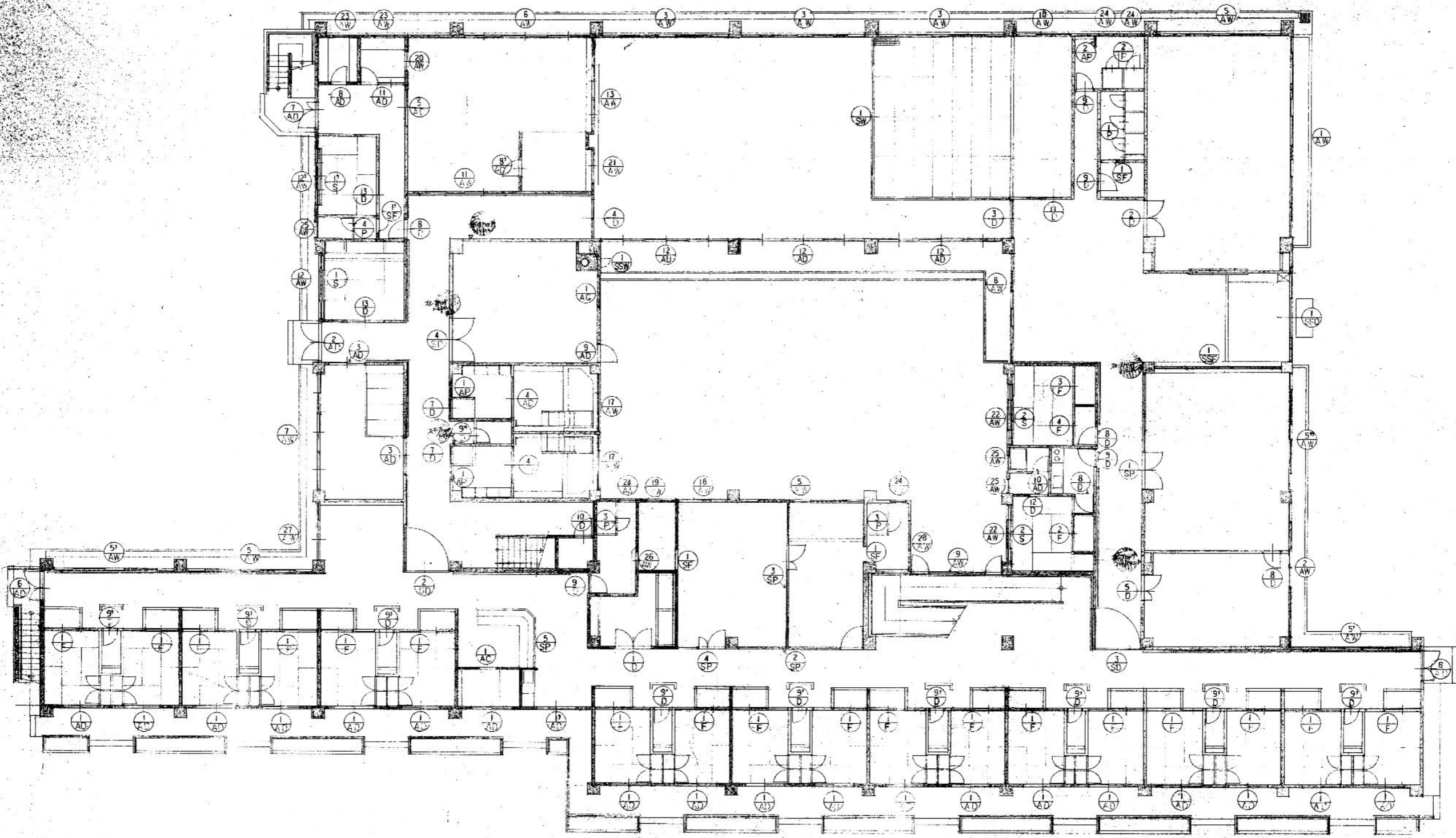
1階平面詳細図 S=1/30



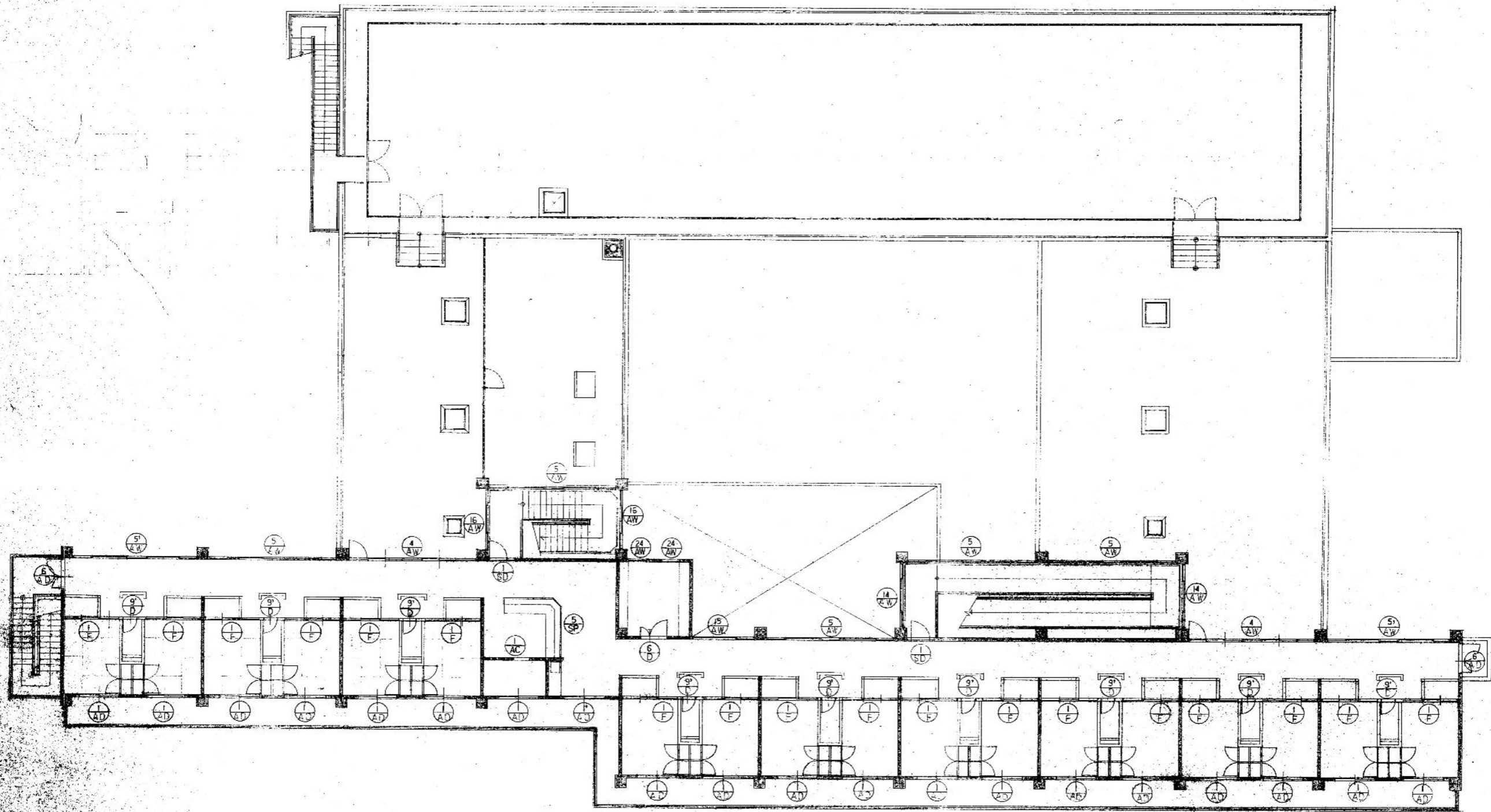
階段断面詳細図 S=1/30



A 群細図 1/5 B 群細図 1/5




1階建具符号図 1/200



2階建具記号状図 1/100



特記事項	
------	--


**株式会社 島中設計**

鹿児島市清水町13番22号  
 〒892-0802 TEL (099) 247-7575  
 一級建築士 登録第145174号  
 中村 純一

校閲  
 設計年月日  
 R5年7月  
 縮尺 A1・S=1:100  
 A3・S=1:200

工事名  
 慈眼寺寿光園解体工事  
 図面名  
 2階建具符号図

図面番号  
 A-20

記号	AD-1, AD-1'	居室	AD-2	ロウカ	AD-3	(次77)	AD-4	浴室	AD-5	厨房	AD-6	ロウカ	AD-7	換気室	AD-8, AD-8'	食品庫	AD-9	(脱衣室)	AD-10	浴室	AD-11	(更衣室)
形式	引違い開閉付引違いパルテ		引違い開閉付引違いパルテ		引違い開閉付引違いパルテ		引違いパルテ		引違いパルテ (開閉付、換気室付)		引違い開閉付引違いパルテ		引違いパルテ (開閉付、換気室付)		引違いパルテ (開閉付)		引違いパルテ		引違いパルテ		引違い開閉付引違いパルテ	
見込	10		10		10		10		10		10		10		10		10		10		10	
仕上	無垢フローリング		同左		同左		同左		同左		同左		同左		同左		同左		同左		同左	
床	タタミ		タタミ		タタミ		タタミ		タタミ		タタミ		タタミ		タタミ		タタミ		タタミ		タタミ	
付属金物	タタミ、クセト		タタミ、クセト		タタミ、クセト		同左		タタミ、クセト		タタミ、クセト		同左		タタミ、クセト		同左		タタミ、クセト		タタミ、クセト	
記号	AV-1					AV-2					AV-3					AV-12						
形式	引違い開閉付引違いパルテ					引違い開閉付引違いパルテ					引違い開閉付引違いパルテ					引違い開閉付引違いパルテ						
見込	10					10					10					10						
仕上	無垢フローリング					同左					同左					同左						
床	タタミ					タタミ					タタミ					タタミ						
付属金物	タタミ、クセト					同左					タタミ、クセト					タタミ、クセト						
記号	AV-4			AV-5, AV-5', AV-5''			AV-6			AV-7			AV-8									
形式	引違い開閉付引違いパルテ			引違い開閉付引違いパルテ			引違い開閉付引違いパルテ			引違い開閉付引違いパルテ			引違い開閉付引違いパルテ									
見込	10			10			10			10			10									
仕上	無垢フローリング			同左			同左			同左			同左									
床	タタミ			タタミ			タタミ			タタミ			タタミ									
付属金物	タタミ、クセト			同左			同左			同左			同左									
記号	AV-9		AV-10		AV-11		AV-12, AV-12'		AV-13		AV-14		AV-15									
形式	引違い開閉付引違いパルテ		引違い開閉付引違いパルテ		引違い開閉付引違いパルテ		引違い開閉付引違いパルテ		引違い開閉付引違いパルテ		引違い開閉付引違いパルテ		引違い開閉付引違いパルテ									
見込	10		10		10		10		10		10		10									
仕上	無垢フローリング		同左		同左		同左		同左		同左		同左									
床	タタミ		タタミ		タタミ		タタミ		タタミ		タタミ		タタミ									
付属金物	タタミ、クセト		同左		同左		同左		同左		同左		同左									



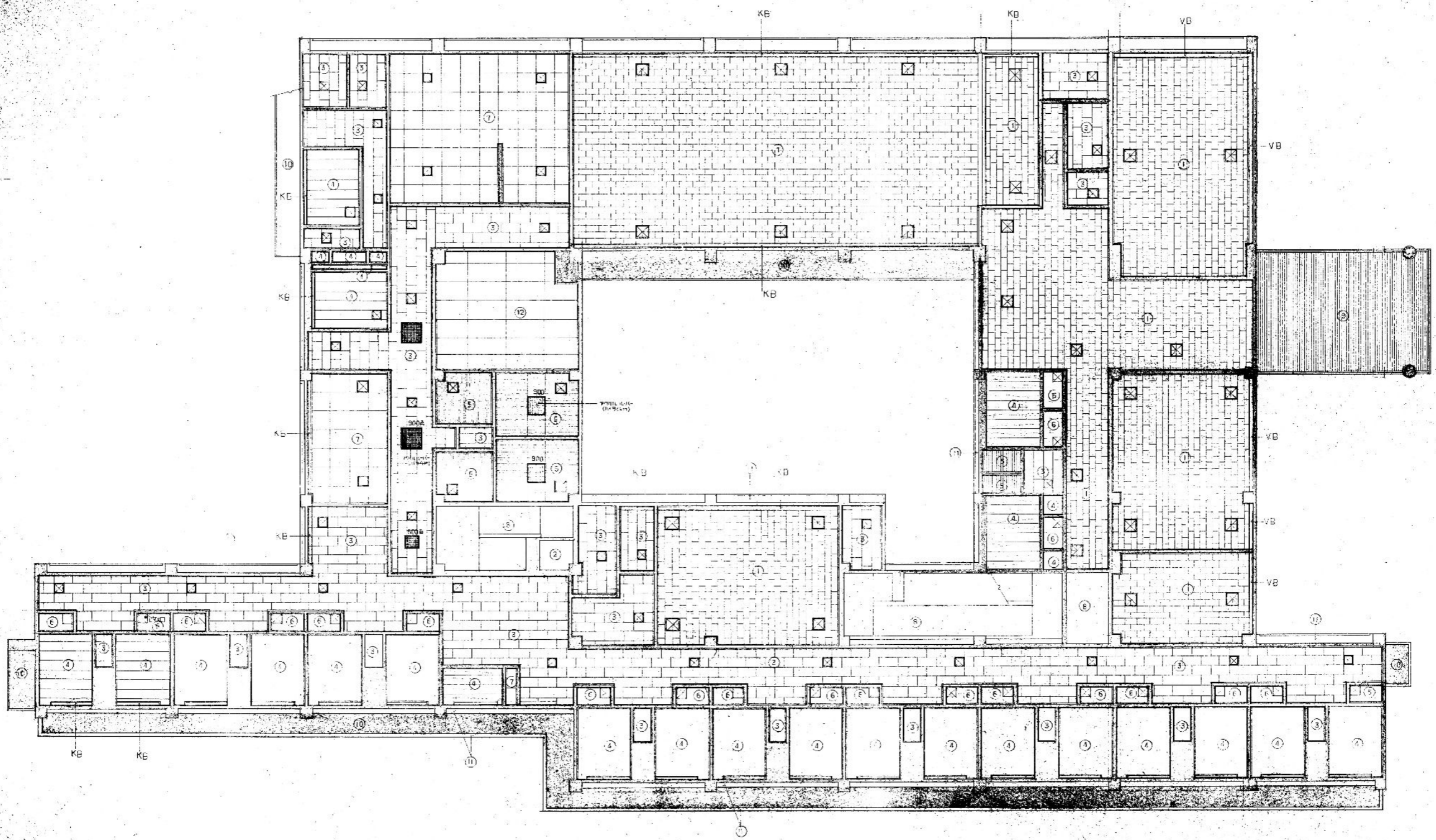
図 号	AW-16	AW-17	AW-18	AW-19	AW-20	AW-21	AW-22	AW-23	AW-24	AW-25
部 位	2階廊下	浴室	医務室	医務室	(水務工)	厨房	浴室、トイレ	食品庫	衣所	洗面所、更衣
形 式	両開き引違い窓	片開き引違い窓	片開き引違い窓	引違い窓	引違い窓	引違い窓	両開き引違い窓	片開き引違い窓	片開き引違い窓	片開き引違い窓
見 込 数	70	70	70	70	70	70	70	70	70	70
仕 上	樹脂サッシ	樹脂サッシ	樹脂サッシ	樹脂サッシ	樹脂サッシ	樹脂サッシ	樹脂サッシ	樹脂サッシ	樹脂サッシ	樹脂サッシ
留 子	樹脂サッシ	樹脂サッシ	樹脂サッシ	樹脂サッシ	樹脂サッシ	樹脂サッシ	樹脂サッシ	樹脂サッシ	樹脂サッシ	樹脂サッシ
付 属 品	樹脂サッシ	樹脂サッシ	樹脂サッシ	樹脂サッシ	樹脂サッシ	樹脂サッシ	樹脂サッシ	樹脂サッシ	樹脂サッシ	樹脂サッシ
図 号	AW-26	AW-27	AW-28	AW-1	AW-2					AW-1
部 位	(換気)	(換気)	洗面所	浴室	洗面所					洗面所
形 式	引違い窓	片開き引違い窓	片開き引違い窓	片開き引違い窓	片開き引違い窓					引違い窓
見 込 数	70	70	70	50	50					70
仕 上	樹脂サッシ	樹脂サッシ	樹脂サッシ	樹脂サッシ	樹脂サッシ					樹脂サッシ
留 子	樹脂サッシ	樹脂サッシ	樹脂サッシ	樹脂サッシ	樹脂サッシ					樹脂サッシ
付 属 品	樹脂サッシ	樹脂サッシ	樹脂サッシ	樹脂サッシ	樹脂サッシ					樹脂サッシ
図 号	SD-1	SD-2	SD-3	SD-4	SSD-1	SSD-1	SSD-1	SSD-1	SSD-1	SSD-1
部 位	廊下	廊下	廊下	廊下	玄関	玄関	玄関	玄関	玄関	玄関
形 式	両開き引違い窓	片開き引違い窓	片開き引違い窓	片開き引違い窓	両開き引違い窓	両開き引違い窓	両開き引違い窓	両開き引違い窓	両開き引違い窓	両開き引違い窓
見 込 数	130	100	100	100	100	100	100	100	100	100
仕 上	樹脂サッシ	樹脂サッシ	樹脂サッシ	樹脂サッシ	樹脂サッシ	樹脂サッシ	樹脂サッシ	樹脂サッシ	樹脂サッシ	樹脂サッシ
留 子	樹脂サッシ	樹脂サッシ	樹脂サッシ	樹脂サッシ	樹脂サッシ	樹脂サッシ	樹脂サッシ	樹脂サッシ	樹脂サッシ	樹脂サッシ
付 属 品	樹脂サッシ	樹脂サッシ	樹脂サッシ	樹脂サッシ	樹脂サッシ	樹脂サッシ	樹脂サッシ	樹脂サッシ	樹脂サッシ	樹脂サッシ
図 号	SP-1	SP-2	SP-3	SP-4	SP-5					
部 位	事務室	医務室	医務室	医務室	(事務室)					
形 式	両開き引違い窓	両開き引違い窓	両開き引違い窓	両開き引違い窓	両開き引違い窓					
見 込 数	60	60	60	60	60					
仕 上	樹脂サッシ	樹脂サッシ	樹脂サッシ	樹脂サッシ	樹脂サッシ					
留 子	樹脂サッシ	樹脂サッシ	樹脂サッシ	樹脂サッシ	樹脂サッシ					
付 属 品	樹脂サッシ	樹脂サッシ	樹脂サッシ	樹脂サッシ	樹脂サッシ					

図号	D-1	D-2	D-3	D-4	D-5	D-6	D-7	D-8	D-9	D-10	D-11	D-12
名称	洗面台	新浴室	食堂	食堂	(階段)	浴室	浴室	浴室	浴室	浴室	(入り口)	階段
形式	洗面台	洗面台	洗面台	洗面台	洗面台	洗面台	洗面台	洗面台	洗面台	洗面台	洗面台	洗面台
用途	洗面台	洗面台	洗面台	洗面台	洗面台	洗面台	洗面台	洗面台	洗面台	洗面台	洗面台	洗面台
仕様	洗面台	洗面台	洗面台	洗面台	洗面台	洗面台	洗面台	洗面台	洗面台	洗面台	洗面台	洗面台
材料	洗面台	洗面台	洗面台	洗面台	洗面台	洗面台	洗面台	洗面台	洗面台	洗面台	洗面台	洗面台

図号	F-1	F-2	F-3	F-4	S-1	S-2
名称	居室	浴室	浴室	浴室	浴室	浴室
形式	居室	浴室	浴室	浴室	浴室	浴室
用途	居室	浴室	浴室	浴室	浴室	浴室
仕様	居室	浴室	浴室	浴室	浴室	浴室
材料	居室	浴室	浴室	浴室	浴室	浴室

図号	P-1	P-2	P-3	P-4
名称	トイレ	トイレ	トイレ	トイレ
形式	トイレ	トイレ	トイレ	トイレ
用途	トイレ	トイレ	トイレ	トイレ
仕様	トイレ	トイレ	トイレ	トイレ
材料	トイレ	トイレ	トイレ	トイレ


図号	SV-1	AC-1
名称	食堂	(階段)
形式	食堂	階段
用途	食堂	階段
仕様	食堂	階段
材料	食堂	階段



1階 天井伏図 1/100



特記事項	
------	--


**株式会社 島中設計**

鹿児島市清水町13番22号  
 〒892-0802 TEL (099) 247-7575  
 一級建築士 登録第145174号  
 中村 純一

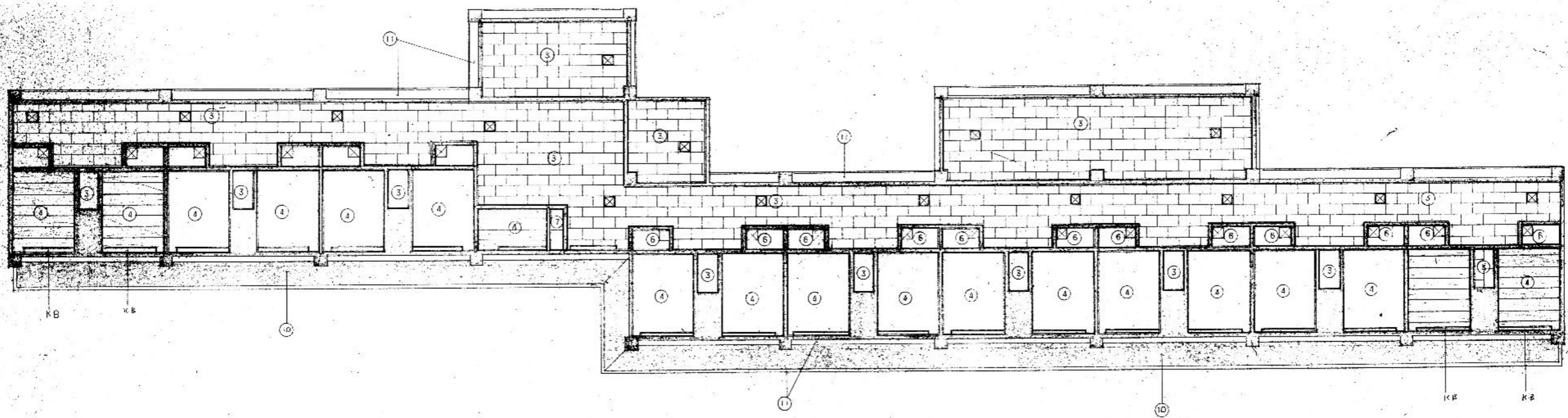
校閲  
 設計年月日  
 R5年7月  
 縮尺 A1・S=1:100  
 A3・S=1:200

工事名 慈眼寺寿光園解体工事  
 図面名 1階天井伏図

図面番号  
 A-24

凡	例
1	軽天井 9%石膏ボード・9%サイロトン見立
2	合板型化粧コンクリート打放し
3	9%サイロトン見立
4	9%石膏ボード・9%サイロトン見立・9%化粧石膏ボード見立
5	バスマフ見立
6	1/2 4.0%合板見立
7	軽天井 6%ニチマスラウス AEP塗り
8	合板型化粧コンクリート打放し・ケルコートM吹付
9	軽天井 アルミパネドレレ (パイロットKSC-010A)
10	合板型化粧コンクリート打放し・アクリル系吹付サイロ
11	アクリル系吹付サイロ
12	25%大毛板打放し VP 2回吹付

500A	天吊り改修口	25ヶ所
450A		57ヶ所
カ-テ>BOX	K.B	150 x 120 B.P.21 Q.P
カ-テ>BOX	K.B (和室)	150 x 120 アクリル系III
カ-テ>BOX	V.B	120 x 120 B.P.21 Q.P



2階 天井伏図 1/100

1. 仕様書

2. 仕様書

3. 仕様書

4. 仕様書

5. 仕様書

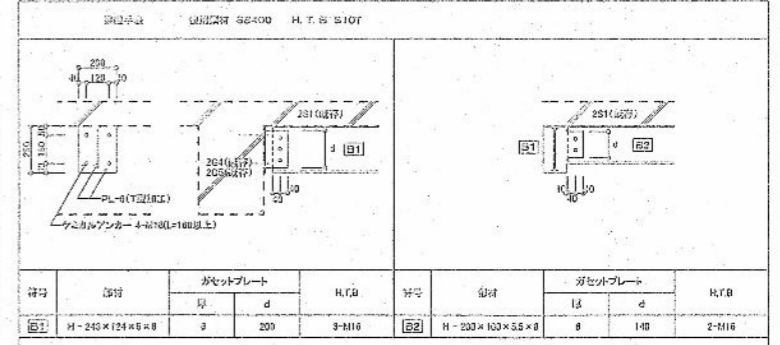
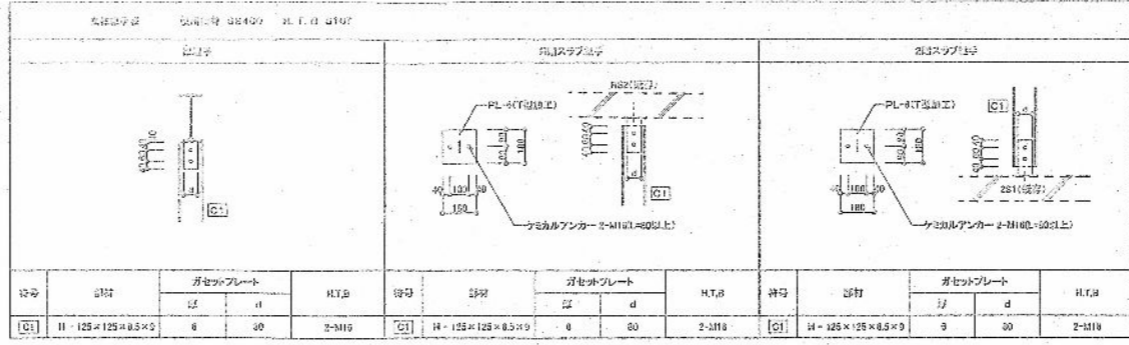
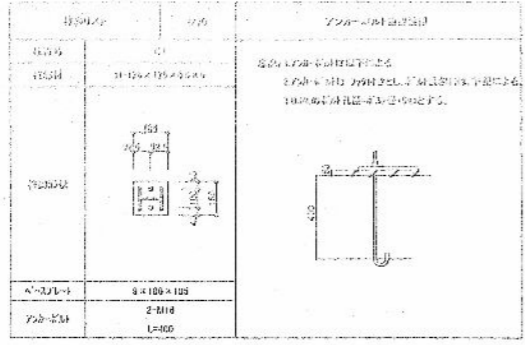
6. 仕様書

7. 仕様書

8. 仕様書

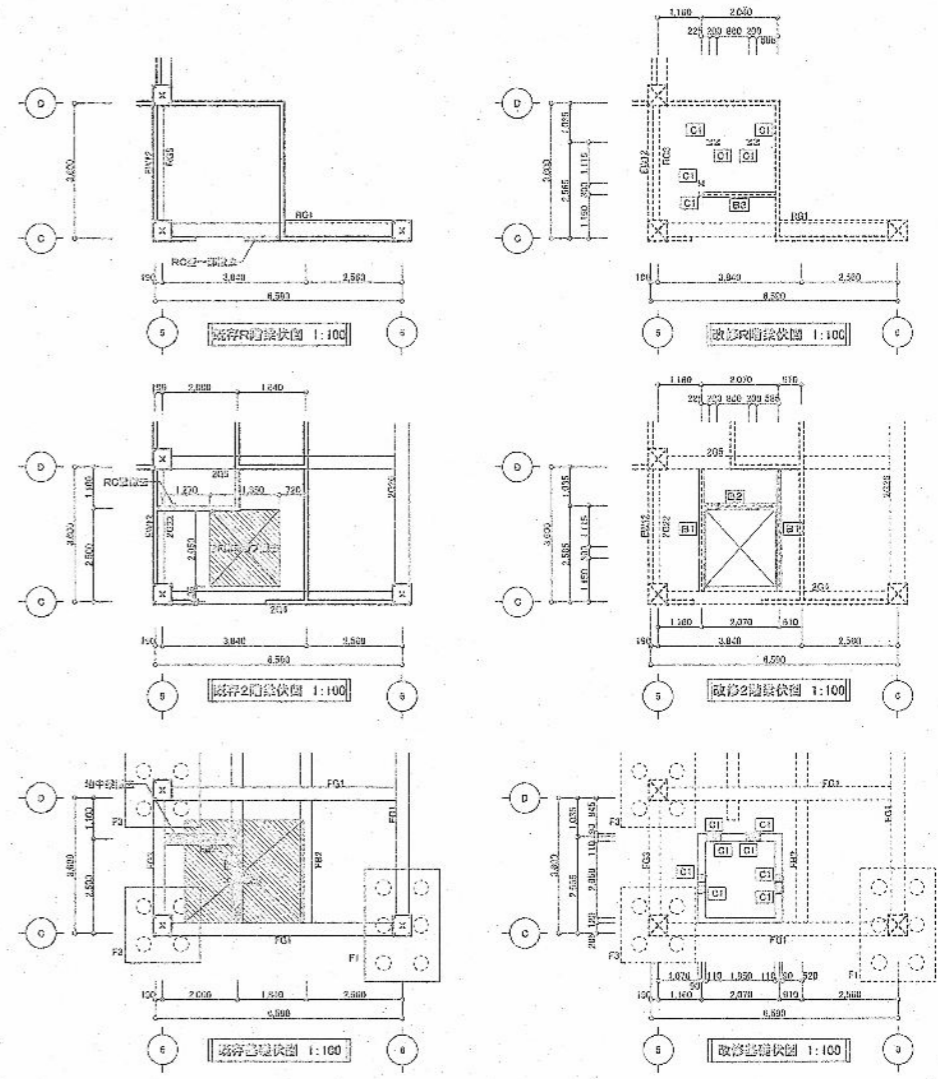
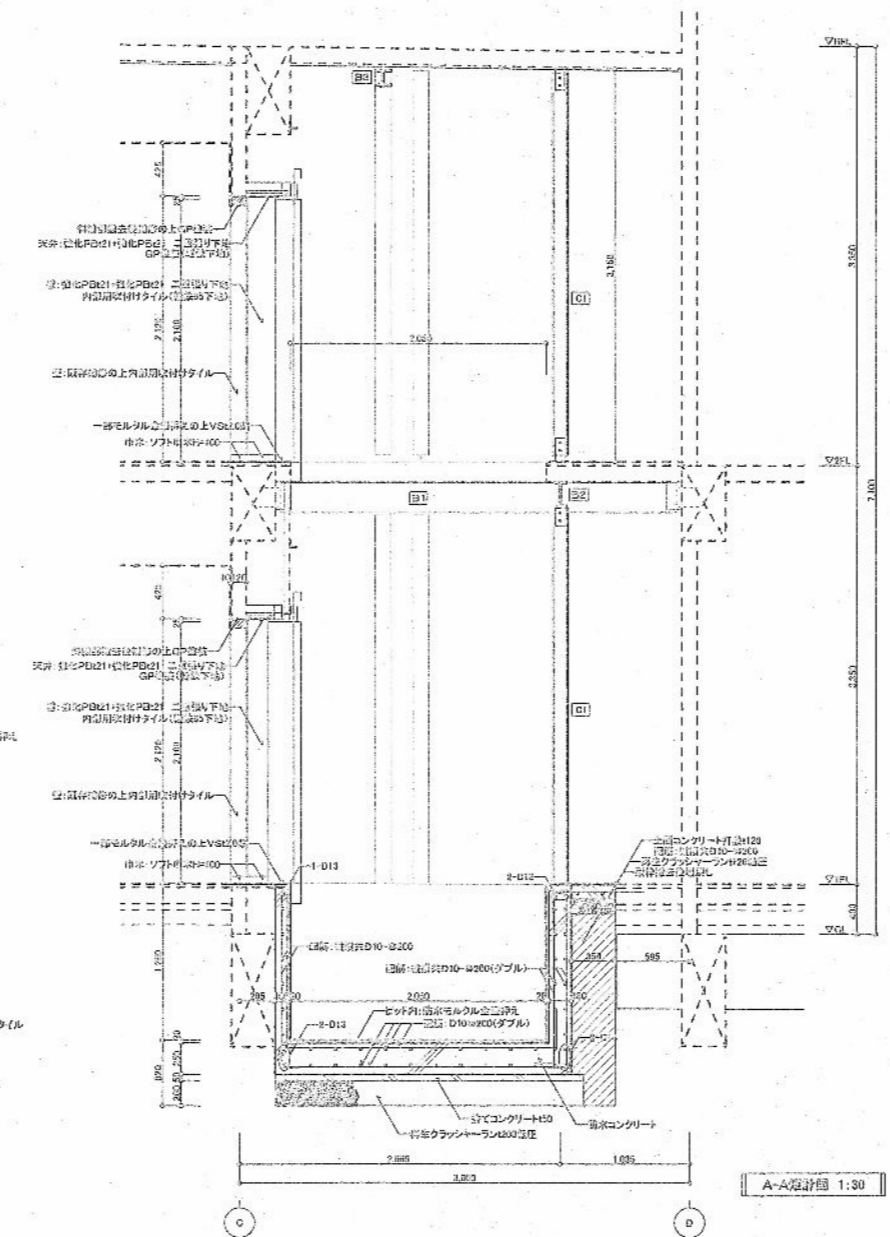
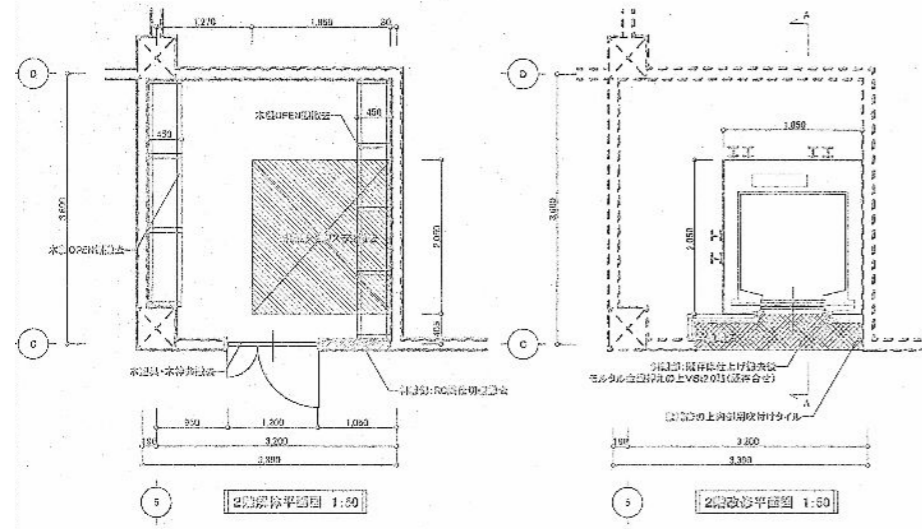
9. 仕様書

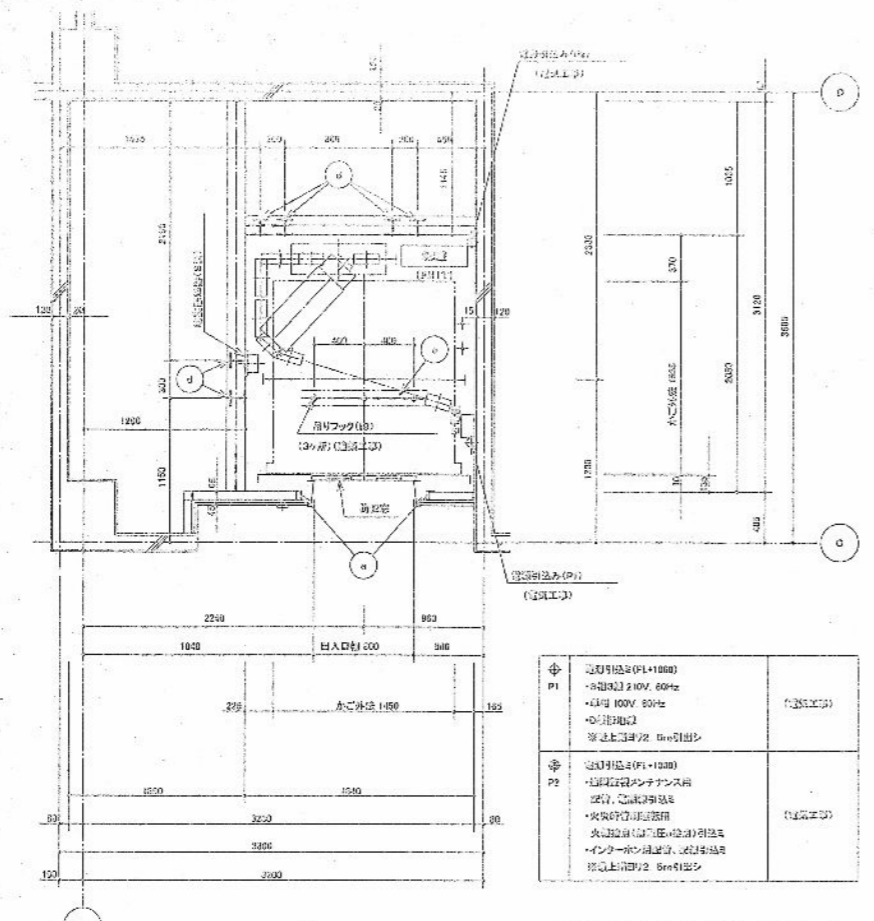
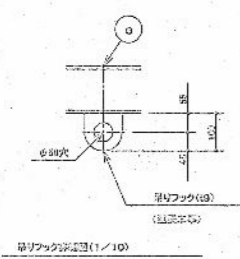
10. 仕様書



※ボルト径: M12, M16, M20, M22 (単位: mm)

ボルト径	M12	M16	M20	M22
穴径	φ 13.0	φ 17.0	φ 21.0	φ 23.0

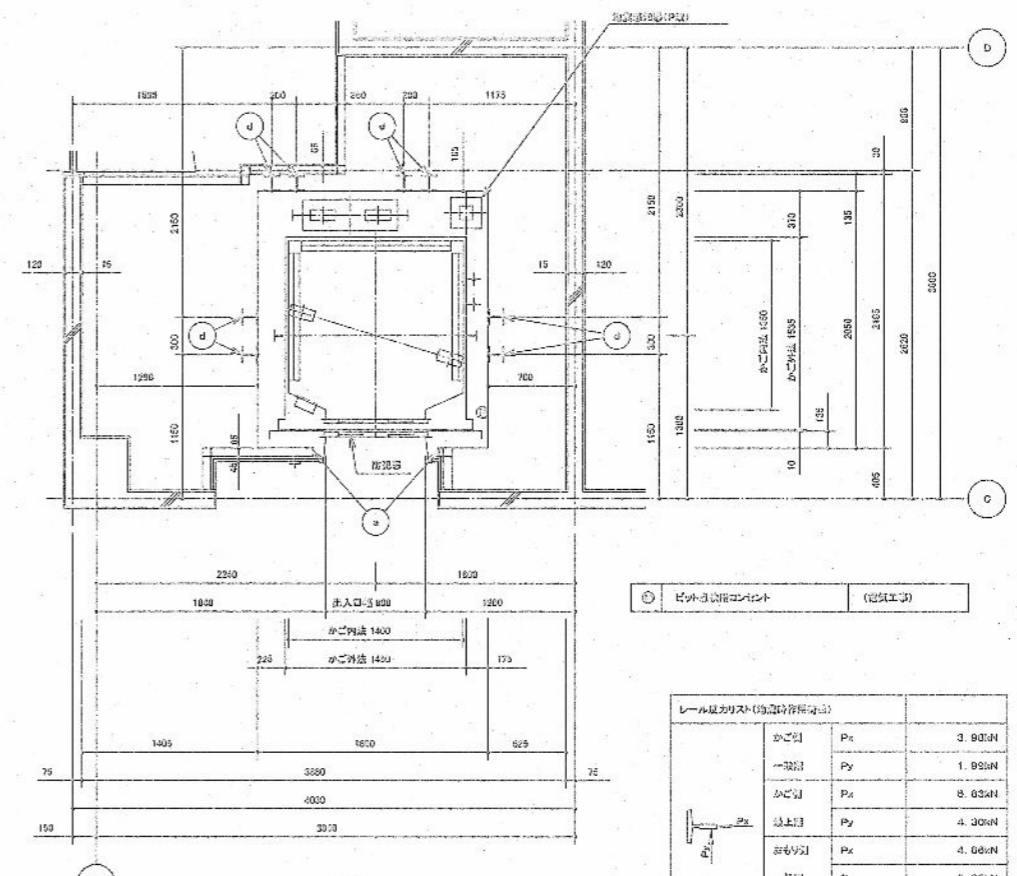




2F  
昇降機平面図 (1/30)  
(建築士印)

⊕ P1	<ul style="list-style-type: none"> <li>エレベーター (H=1800)</li> <li>・電圧 210V, 60Hz</li> <li>・容量 100V, 80Hz</li> <li>・材質 鋼製</li> <li>※ 以上は標準仕様を参照</li> </ul>	(建築士印)
⊕ P2	<ul style="list-style-type: none"> <li>エレベーター (H=1800)</li> <li>・エレベーターメンテナンス用</li> <li>・防火扉・防火扉枠</li> <li>・耐火時間 (H=1800) 90分</li> <li>・インターロック装置、式仕様</li> <li>※ 以上は標準仕様を参照</li> </ul>	(建築士印)

エレベーターシャフト構造		(建築士印)
⊕ a	三方固定材 L-40x40x4	
⊕ b	バックアップ固定材 L-40x40x4	
⊕ c	シャフト固定材 L-100x100x10	
⊕ d	レール固定材 H-120x120x4x4	
⊕ e	トドリビーム (鋼製) H-120x120x4x4	



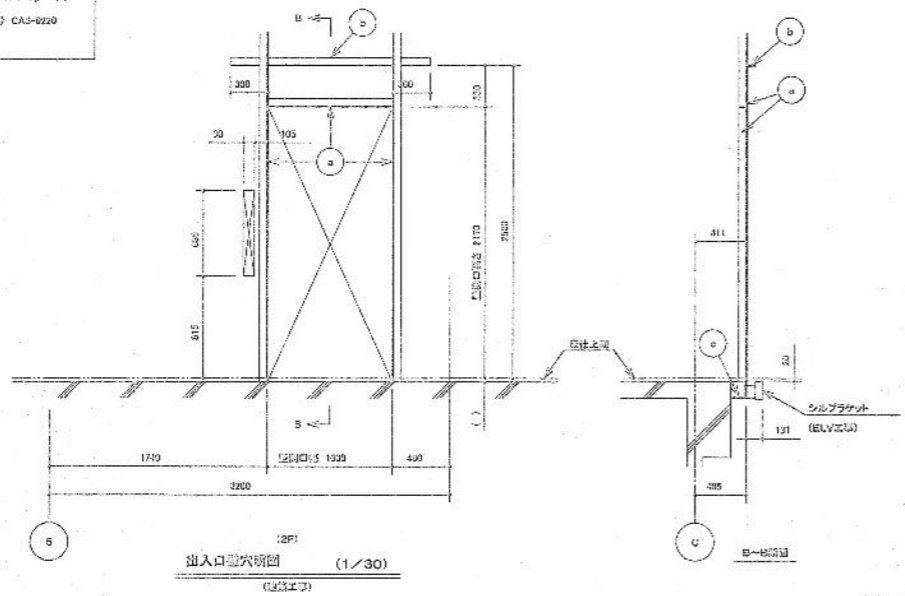
1F  
昇降機平面図 (1/30)  
(建築士印)

⊕ 防火扉 (建築士印)

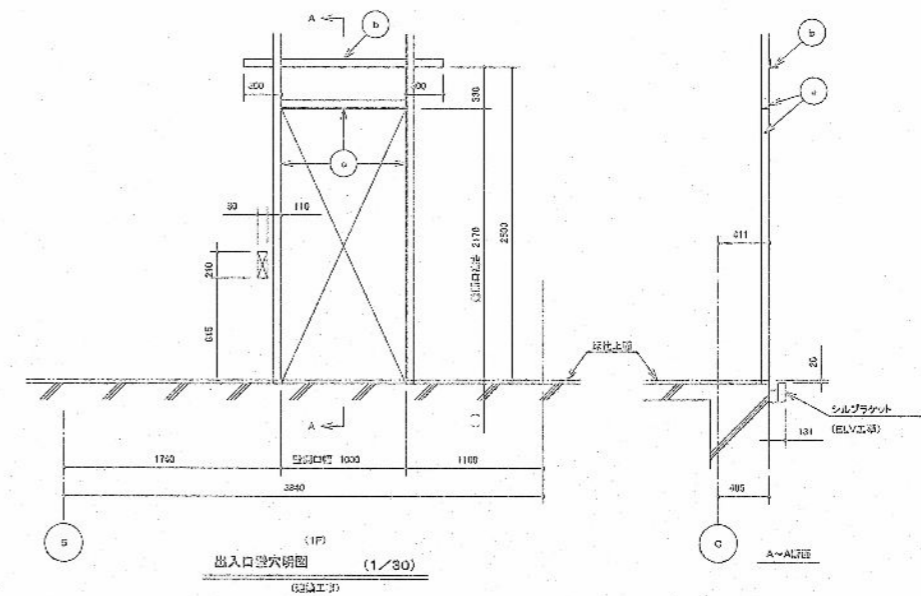
レール固定材 (鋼製) 仕様		
かご上	Px	3.90kN
かご上	Py	1.95kN
かご下	Px	5.83kN
かご下	Py	4.30kN
おもひり	Px	4.68kN
おもひり	Py	2.33kN
おもひり	Px	5.93kN
おもひり	Py	4.37kN

上記 荷重によるたわみは5mm以下とするよう設計下さい。

送風のりドア (Smokeproof)  
耐火時間 (H=1800) CAS-0220  
耐火時間: 2F

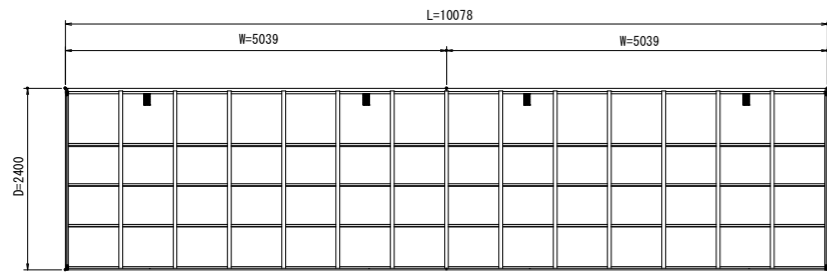


2F  
出入口断面図 (1/30)  
(建築士印)

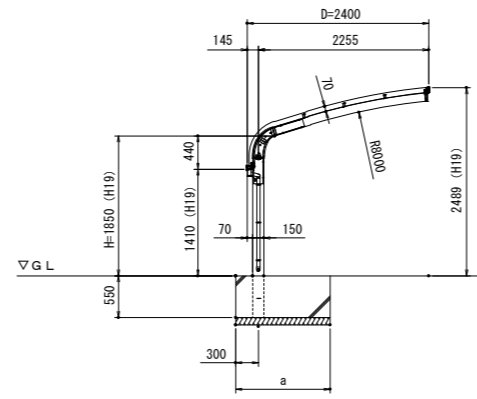


1F  
出入口断面図 (1/30)  
(建築士印)

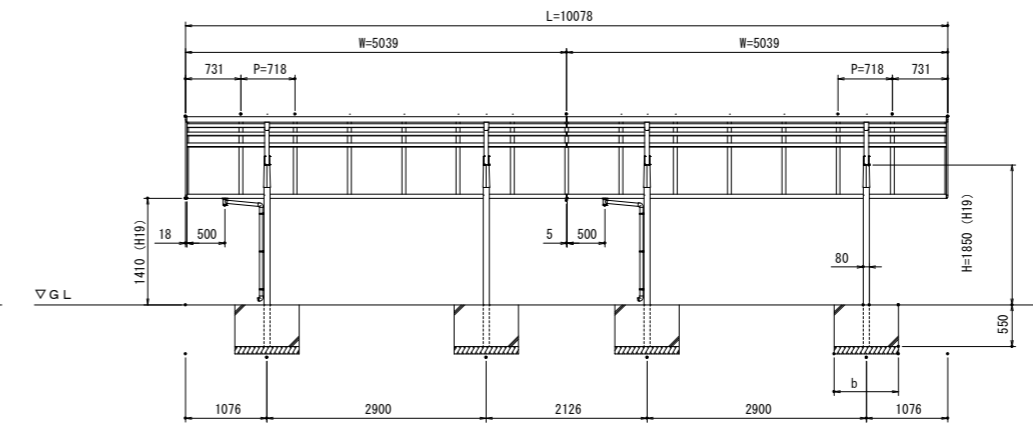




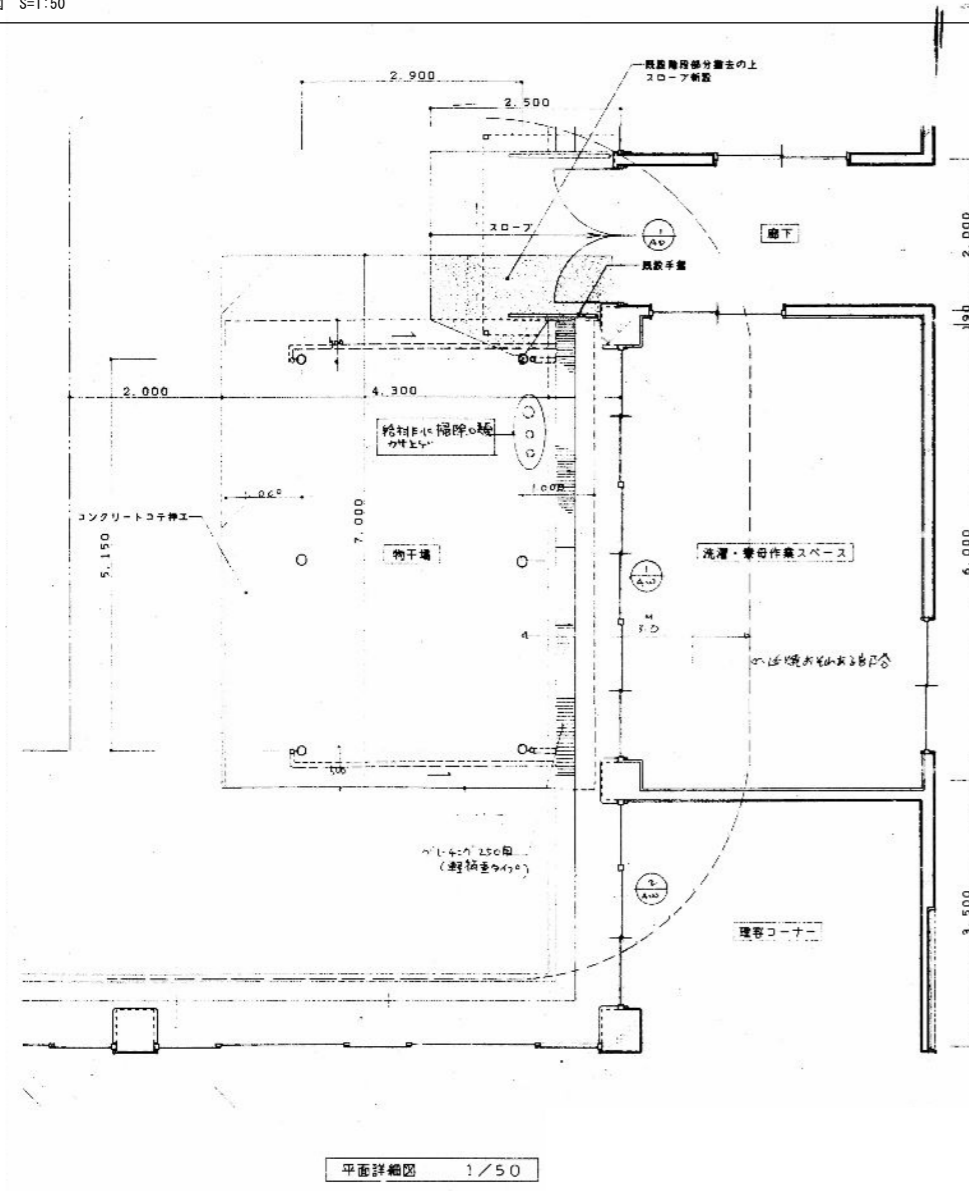
平面図 (S=1/50)



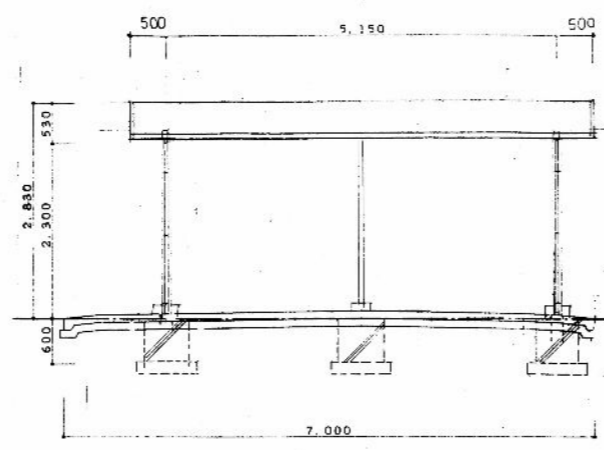
側面図 (S=1/50)



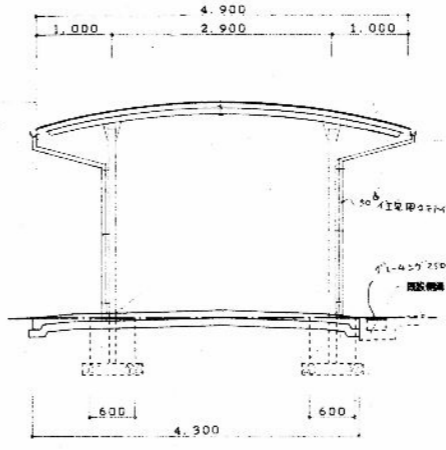
立面図 (S=1/50)



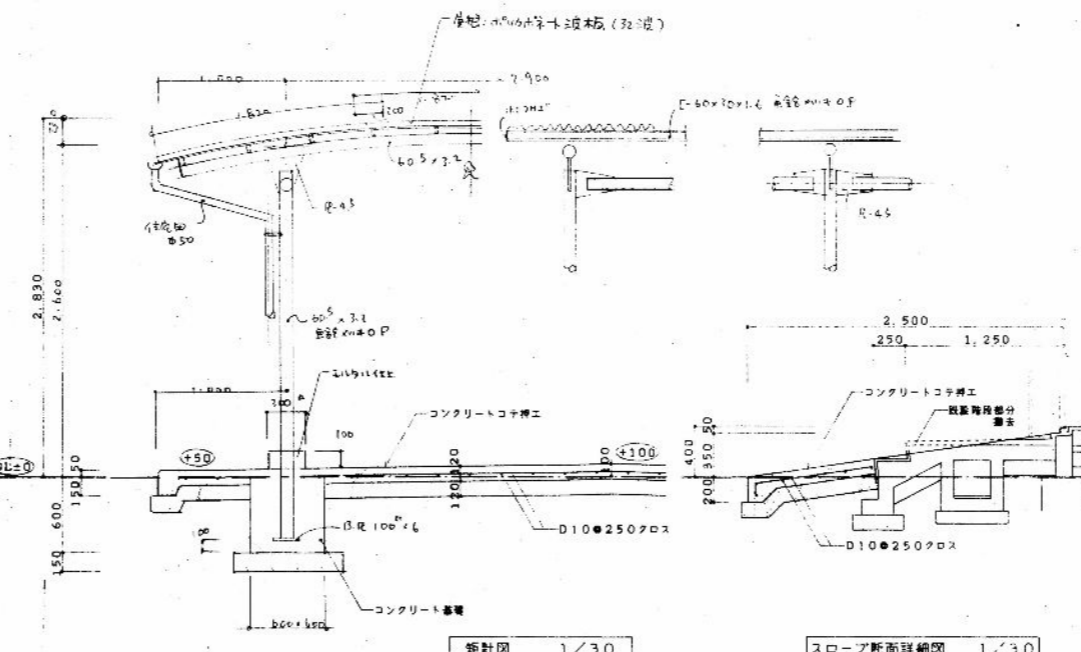
平面詳細図 1/50



立面図 1/50



立面図 1/50

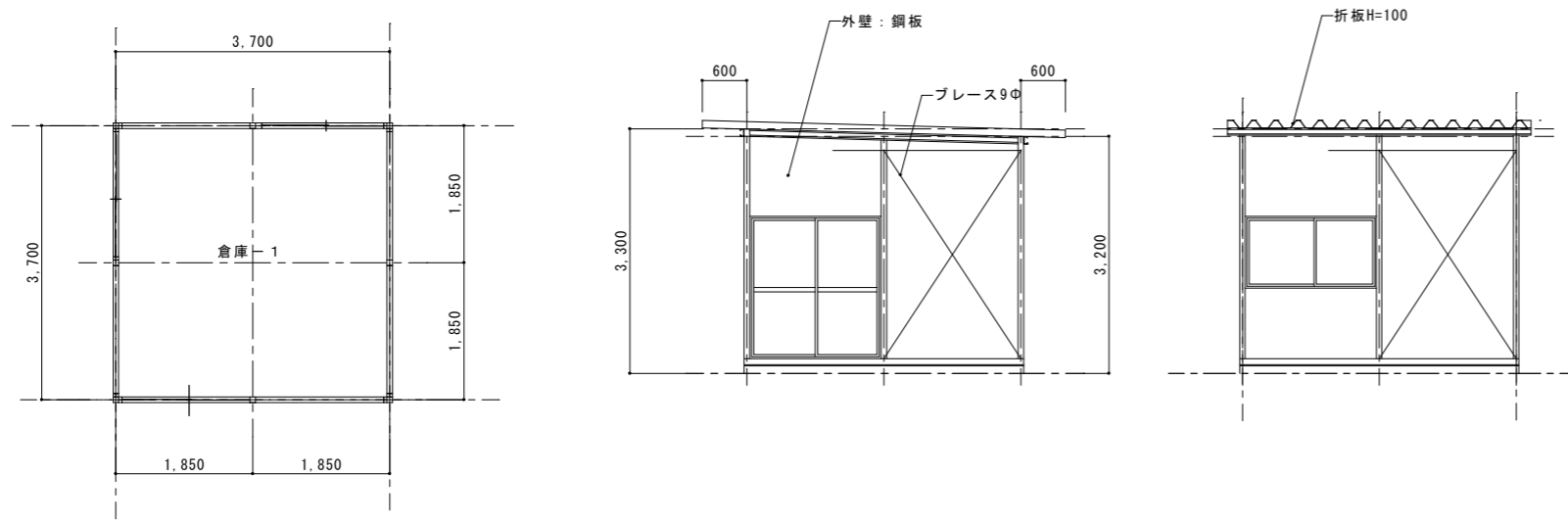


柱計図 1/30

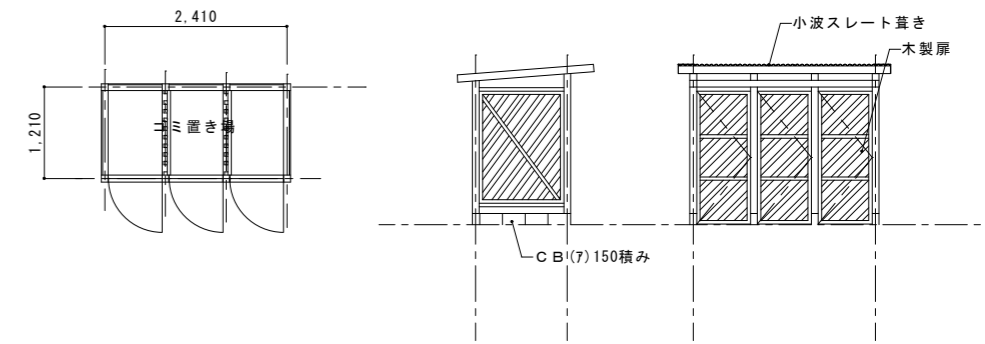
スロープ断面詳細図 1/30



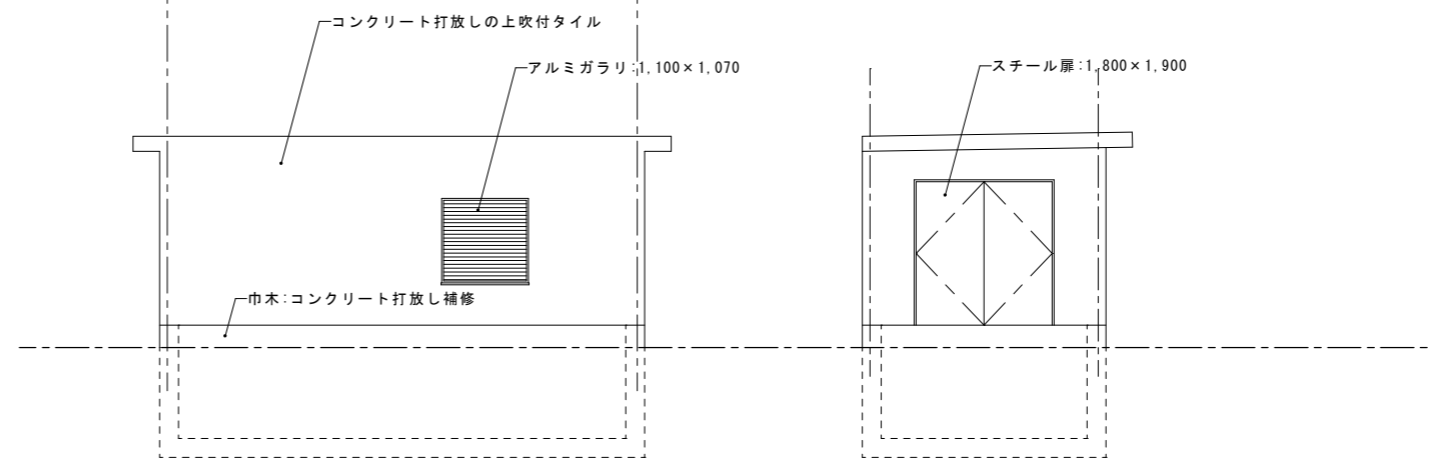
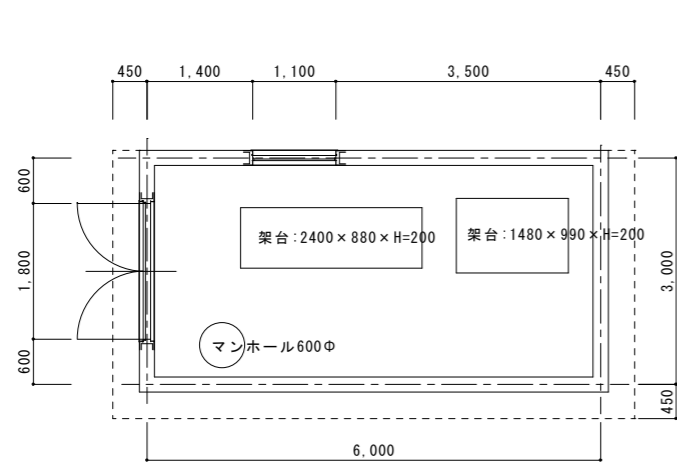
プレハブ倉庫-1 S=1:50



ゴミ置き場 S=1:50

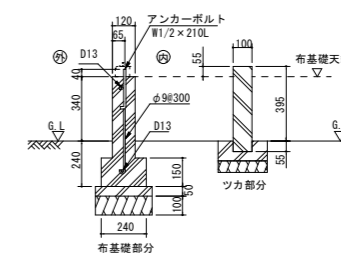
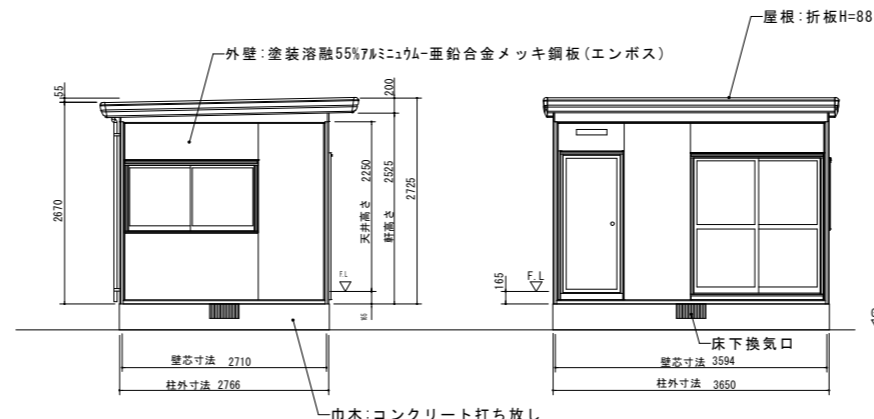
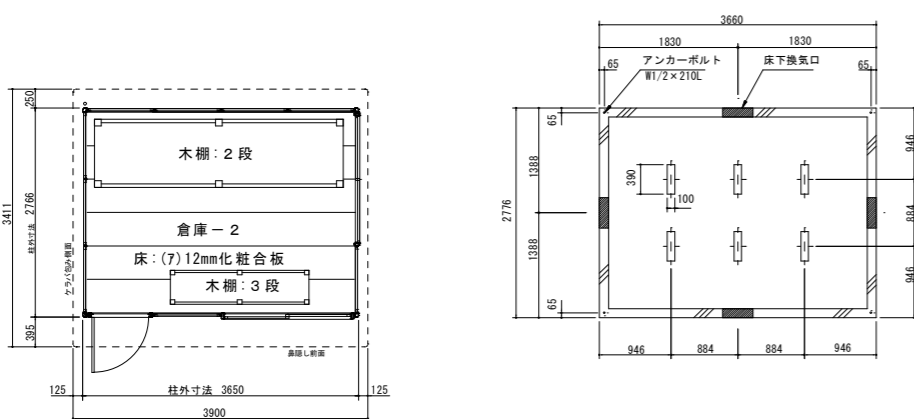


消火ポンプ室 S=1:50



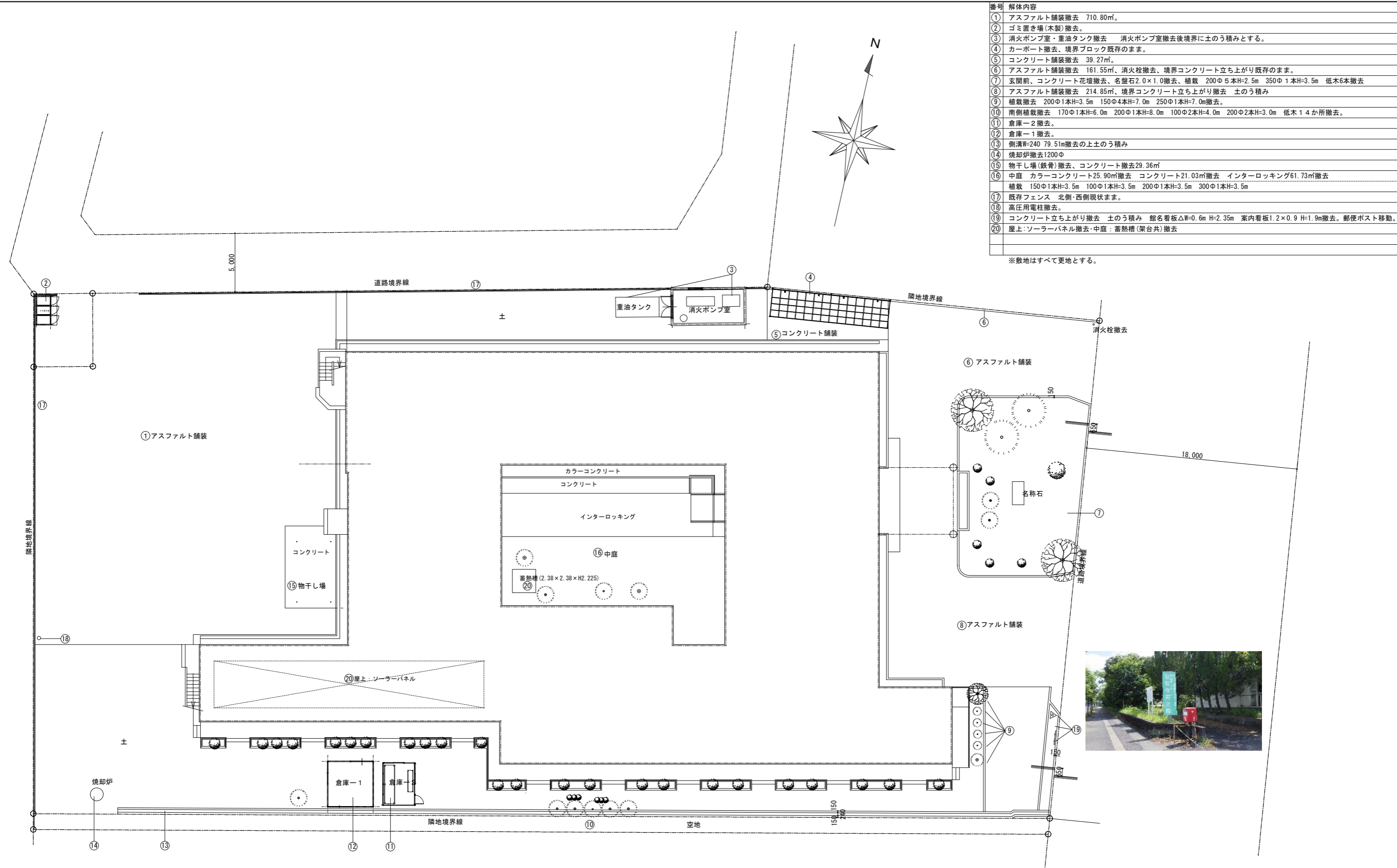
※機器共撤去  
(消火ポンプ1.8×0.6×H1.0 発電機1.3×0.9×H1.5)

プレハブ倉庫-2 S=1:50



番号	解体内容
①	アスファルト舗装撤去 710.80㎡。
②	ゴミ置き場(木製)撤去。
③	消火ポンプ室・重油タンク撤去 消火ポンプ室撤去後境界に土のう積みとする。
④	カーポート撤去、境界ブロック既存のまま。
⑤	コンクリート舗装撤去 39.27㎡。
⑥	アスファルト舗装撤去 161.55㎡、消火栓撤去、境界コンクリート立ち上がり既存のまま。
⑦	玄関前、コンクリート花壇撤去、名盤石2.0×1.0撤去、植栽 200Φ5本H=2.5m 350Φ1本H=3.5m 低木6本撤去
⑧	アスファルト舗装撤去 214.85㎡、境界コンクリート立ち上がり撤去 土のう積み
⑨	植栽撤去 200Φ1本H=3.5m 150Φ4本H=7.0m 250Φ1本H=7.0m撤去。
⑩	南側植栽撤去 170Φ1本H=6.0m 200Φ1本H=8.0m 100Φ2本H=4.0m 200Φ2本H=3.0m 低木14か所撤去。
⑪	倉庫-2撤去。
⑫	倉庫-1撤去。
⑬	側溝W=240 79.51m撤去の上土のう積み
⑭	焼却炉撤去1200Φ
⑮	物干し場(鉄骨)撤去、コンクリート撤去29.36㎡
⑯	中庭 カラーコンクリート25.90㎡撤去 コンクリート21.03㎡撤去 インターロッキング61.73㎡撤去 植栽 150Φ1本H=3.5m 100Φ1本H=3.5m 200Φ1本H=3.5m 300Φ1本H=3.5m
⑰	既存フェンス 北側・西側現状まま。
⑱	高圧用電柱撤去。
⑲	コンクリート立ち上がり撤去 土のう積み 館名看板ΔW=0.6m H=2.35m 案内看板1.2×0.9 H=1.9m撤去。郵便ポスト移動。
⑳	屋上:ソーラーパネル撤去・中庭:蓄熱槽(架台共)撤去

※敷地はすべて更地とする。



配置図 S=1:150